

RELATÓRIO MENSAL DE ATIVIDADES

Junho de 2023

GRUPO DP4



Documento assinado digitalmente, conforme MP nº 2.200-2/2001, Lei nº 11.419/2006, resolução do Projudi, do TJPR/OE
Validação deste em <https://projudi.tjpr.jus.br/projudi/> - Identificador: PJ5CJ M5KFA A7RYF BGTGU

CONTATO

CURITIBA - PR

Tel.: (41) 3206-2754 | (41) 99189-2968
Av. Cândido de Abreu, 776, Sala 1306
Ed. World Business, Centro Cívico
CEP: 80530-000

MARINGÁ - PR

Tel.: (44) 3226-2968 | (44) 9 9127-2968
Av. Mauá, nº 2720, Sala 04,
Ed. Villaggio Di Itália, Zona 03
CEP: 87050-020

SÃO PAULO - SP

Tel.: (11) 3135-6549 | (11) 98797-8850
Av. Paulista, nº 302 - 9º Andar
Ed. José Martins Borges - Bela Vista
CEP: 01310-000

www.marquesadmjudicial.com.br
marcio@marquesadmjudicial.com.br

Excelentíssima Senhora Doutora Juíza de Direito da 1ª Vara de Falências e Recuperação Judicial de Curitiba – Estado do Paraná.

Dra. Mariana Gluszcynski Fowler Gusso

Preliminarmente, cumpre informar que a apresentação do relatório inicial do devedor ao Juiz, para a devida juntada nos autos de Recuperação Judicial, faz parte do rol de deveres do Administrador Judicial, nos termos do art. 22, II, "a" (primeira parte) e "c" da Lei nº 11.101/05.


O presente relatório reúne e sintetiza as informações referentes ao **mês de junho de 2023**, das Recuperandas **VEV COMÉRCIO DE MEDICAMENTOS LTDA (CNPJ nº 22.771.751/0001-44)**, **VEV COMÉRCIO DE MEDICAMENTOS LTDA – FILIAL 1 ES. (CNPJ nº 22.771.751/0002-25)**, **VEV COMÉRCIO DE MEDICAMENTOS LTDA – FILIAL 2 SC. (CNPJ nº 22.771.751/0003-06)**, **DISPAR DISTRIBUIDORA DE MEDICAMENTOS LTDA – EPP. (CNPJ nº 9.195.971/0001-62)**, **DISPAR DISTRIBUIDORA DE MEDICAMENTOS LTDA – FILIAL 1 RS. (CNPJ nº 19.195.971/0002-43)**, **DISPAR DISTRIBUIDORA DE MEDICAMENTOS LTDA – FILIAL 2 MS. (CNPJ nº 19.195.971/0005-96)**, **DISPAR DISTRIBUIDORA DE MEDICAMENTOS LTDA – FILIAL 3 SP. (CNPJ nº 19.195.971/0003-24)**, **DISPAR DISTRIBUIDORA DE MEDICAMENTOS LTDA – FILIAL 4 ES. (CNPJ nº 19.195.971/0004-05)**, **DISPAR DISTRIBUIDORA DE MEDICAMENTOS LTDA – FILIAL 5 SC. (CNPJ nº 19.195.971/0006-77)**, **AZUL FARMA DISTRIBUIDORA DE MEDICAMENTOS LTDA (CNPJ nº 26.476.117/0001-30)**, **AIKON COMÉRCIO DE MEDICAMENTOS LTDA – EPP. (CNPJ nº 09.661.689/0001-70)**, **TOP FARMA DISTRIBUIDORA DE MEDICAMENTOS LTDA – EPP. (CNPJ nº 10.805.902/0001-59)**, **E.L.M. PARTICIPAÇÕES LTDA (CNPJ nº 17.007.891/0001-00)**, disponibilizadas por meio do contador responsável Vania Nunes da Silva Fernandes – CRC PR-049234/O, devendo-se fazer a ressalva de que tais informações apresentadas possuem caráter provisório, visto que ainda podem sofrer alterações até o final do exercício contábil.

As análises e observações apresentadas no presente relatório estão embasadas em informações contábeis, financeiras e operacionais apresentadas pelas Recuperandas, sob as penas do art. 171 da Lei 11.101/2005, bem como nas informações coletadas pela Administradora Judicial por meio da realização de inspeções periódicas nas instalações da empresa, de informações prestadas pelos credores e terceiros interessados, e ainda da análise da movimentação processual.

Referido relatório possui o objetivo de demonstrar ao Juízo, aos credores e demais interessados um resumo dos principais fatos ocorridos no período sob análise, primando sempre pela transparência, objetividade e ampla divulgação das informações pertinentes ao processo de recuperação judicial. Este relatório e demais documentos relacionados a presente recuperação judicial estão disponíveis para consulta em incidente processual, apenso aos autos de Recuperação Judicial nº **0005010-98.2023.8.16.0001** e no site www.marquesadmjudicial.com.br.

Por fim, esta Administradora Judicial permanece à disposição para o esclarecimento de eventuais dúvidas remanescentes.

Curitiba/PR, 14 de agosto de 2023.



M. MARQUES SOCIEDADE INDIVIDUAL DE ADVOCACIA
ADMINISTRADORA JUDICIAL
CNPJ Nº 07.166.865/0001-71 | OAB/PR Nº 6.195
Profissional Responsável: MARCIO ROBERTO MARQUES
OAB/PR nº 65.066 | OAB/SP nº 459.319



ÍNDICE

1. SUMÁRIO EXECUTIVO	4
2. ATIVIDADES DAS RECUPERANDAS	6
3. INFORMAÇÕES OPERACIONAIS	9
4. INFORMAÇÕES FINANCEIRAS	16
5. ENDIVIDAMENTO	101
6. PLANO DE RECUPERAÇÃO JUDICIAL	110
7. INFORMAÇÕES PROCESSUAIS	114
8. GLOSSÁRIO	128
9. ANEXOS	130



1. SUMÁRIO EXECUTIVO



Sumário Executivo

ASSUNTO	OBSERVAÇÕES
Atividades da Recuperandas	Visando abrandar os efeitos da crise econômica, o Grupo Recuperando buscou melhorias em sua governança corporativa, promoveram uma reorganização operacional, administrativa e econômica, constituíram um comitê administrativo, buscaram profissionalização que antes era de núcleo familiar, dentre outras medidas realizadas. Haja vista a crise econômico-financeira enfrentada, o Grupo Recuperando tem defrontado algumas dificuldades, tais como alta de juros, obtenção de crédito, negociações com credores e fornecedores, rescisões trabalhistas, dentre outros fatores.
Informações Operacionais	Em relação ao quadro de colaboradores, as Recuperandas demonstraram o histórico de demissões e admissões de junho/23, findando o mês em apreço com 210 (duzentos e dez) colaboradores ativos no total.
Informações Financeiras	No período em análise, junho/23, evidenciou-se as demonstrações contábeis e devidas notas para cada Recuperanda separadamente, assim como, sua análise financeira, em suma, apenas a Recuperanda Azul Farma apresentou Lucro no Exercício, as demais obtiveram Prejuízo.
Endividamento	No momento da distribuição do pedido de Recuperação Judicial, as Recuperandas apresentaram Relação Nominal de Credores, em consonância ao art. 51, III LFRJ, na qual perfaz o montante total de R\$ 291.457.350,85, porém, após apresentação da relação do art. 7º, §2º, da Lei 11.101/2005, restou apresentado o passivo de R\$ 195.584.379,79. Ademais, quanto aos créditos não concursais, constatou-se a existência de débitos tributários e trabalhistas (R\$ 199.392.278,06), cessões fiduciárias de títulos/direitos creditórios (R\$ 16.963.021,02) e valores de pós ajuizamento da RJ (R\$ 5.021.263,34), ambos verificados em junho/2023.
Plano de Recuperação Judicial	O Plano de Recuperação Judicial fora apresentado pelas Recuperandas ao mov. 222.2, expondo os meios de recuperação que pretende adotar visando o soerguimento da empresa, nos termos do art. 50 c/c art. 53, I, ambos da Lei de Recuperação de Empresas.
Informações Processuais	No período em análise, ocorreram diversas movimentações relevantes nos autos de recuperação judicial, das quais se destacam a apresentação do relatório de análise do PRJ e da Relação Nominal de Credores pela AJ, a manifestação das Recuperandas requerendo: a expedição de ofício à CPFL a fim de que se abstenha de suspender o fornecimento de energia elétrica; a incorporação de algumas Recuperandas; e o desbloqueio dos valores no feito ajuizado pelo Estado do Paraná, e a decisão proferida ao mov. 343, na qual a Ilma. Magistrada deferiu o processamento da RJ em favor do empresário E.L.M Participações Eireli, bem como saneou o feito.



2. ATIVIDADES DAS RECUPERANDAS

- 2.1 HISTÓRICO DAS RECUPERANDAS
- 2.2 RAZÕES DA CRISE ECONÔMICO-FINANCEIRA
- 2.3 MEDIDAS ADOTADAS PARA A SUPERAÇÃO DA CRISE



Atividades das Recuperandas

Visando abrandar os efeitos da crise econômica, o Grupo Recuperando buscou melhorias em sua governança corporativa, promoveram uma reorganização operacional, administrativa e econômica, constituíram um comitê administrativo, buscaram profissionalização que antes era de núcleo familiar, dentre outras medidas realizadas. Haja vista a crise econômico-financeira enfrentada, o Grupo Recuperando tem defrontado algumas dificuldades, tais como alta de juros, obtenção de crédito, negociações com credores e fornecedores, rescisões trabalhistas, dentre outros fatores.

2.1 HISTÓRICO DAS RECUPERANDAS

As Recuperandas que formam o Grupo Econômico DP4, assim como muitas empresas no Brasil, iniciaram suas atividades sob o comando familiar, em razão do principal sócio do Grupo já possuir há época know how no segmento. Assim, o Grupo Recuperando, idealizado em razão da expertise de seu principal sócio no segmento de Distribuição de Medicamentos e Perfumaria, atualmente conta com 15 (quinze) anos de existência, representando uma das maiores companhias do setor, contando com mais de 17.000 (dezesete) pontos de venda cadastrados em sua base, atendendo seis Estados da Federação, com 5 Centros de Distribuição dotados de tecnologia e mais de 1000 colaboradores diretos e indiretos.

2.2 RAZÕES DA CRISE ECONÔMICO-FINANCEIRA

Em razão da alta dos insumos utilizados na atividade empresária do Grupo Recuperando, causado pela inflação oriunda de uma crise econômica nacional, para além do gasto tributário e aumento dos custos com logística, somado ao fator de alta no custo do crédito utilizado para alavancar a sua atividade empresária, houve uma queda na margem financeira, momento o qual se tornou insustentável a circunstância, o que motivou o Grupo Recuperando a realizar seu pedido de Recuperação Judicial. Veja-se que, o Grupo narra em sua exordial e emendas, que a crise desencadeada em âmbito nacional, se tornou sistêmica na medida em que em toda sua cadeia de fornecimento, houve diminuição de prazos, o que forçou a utilização de um fluxo de caixa que já vinha sendo afetado pela crise então supra descrita, sendo que após a retirada de exclusividade na distribuição por seu então principal cliente, a crise atingiu níveis insustentáveis, não restando outra opção ao Grupo Recuperando que não apresentar o pedido de Recuperação Judicial.

2.3 MEDIDAS ADOTADAS PARA A SUPERAÇÃO DA CRISE

Medidas adotadas:

As principais medidas imediatas que vêm sendo adotadas para a superação da crise informadas pelas Recuperandas são:

- Melhoria da Governança Corporativa;
- Reorganização operacional, administrativa e econômica;
- Profissionalização da empresa, que antes era de núcleo familiar;
- Constituição do Conselho de Administração;
- Contratação de prestadores de serviços especializados como consultorias, administradores dentre outros;
- Redução de custos fixos e variáveis;
- Pretensão de auditar os balanços contábeis com objetivo de conquistar confiança e consequente resgate de crédito no mercado financeiro e de fornecedores;
 - Análises para possíveis adequação do tamanho da estrutura e locais de atuação, a fim de adequar o cenário atual a realidade;
 - Adequação das compras de produtos de fornecimento, para que sejam apropriadas as demandas de vendas, e organizadas dentro da possibilidade do fluxo de caixa de pagamento.



Atividades das Recuperandas

Visando abrandar os efeitos da crise econômica, o Grupo Recuperando buscou melhorias em sua governança corporativa, promoveram uma reorganização operacional, administrativa e econômica, constituíram um comitê administrativo, buscaram profissionalização que antes era de núcleo familiar, dentre outras medidas realizadas. Haja vista a crise econômico-financeira enfrentada, o Grupo Recuperando tem defrontado algumas dificuldades, tais como alta de juros, obtenção de crédito, negociações com credores e fornecedores, rescisões trabalhistas, dentre outros fatores.

Principais dificuldades enfrentadas:

As principais dificuldades enfrentadas pelas Recuperandas no período foram:

- Alta de juros;
- Instituições Financeiras (bancos/fundos) que diminuíram e/ou pararam com a liberação de recursos (CRÉDITO);
- Ineficiência no mercado devido ao baixo estoque;
- Autos de infração;
- Prazo médio de recebimento maior que o prazo médio de pagamento;
- Baixo estoque, indo a zero o fornecimento de produtos;
- Dificuldade nas negociações decorrentes dos atrasos com fornecedores;
- Exigência dos fornecedores de pagamento à vista;
- Dificuldade na continuidade do fornecimento;
- Redução de custos que gerou despesas e por falta de fluxo de caixa para estas quitações, foi desafiador manter a estrutura;
- Falta de garantias para aquisição de crédito;
- Desvalorização no mercado;
- Bancos realizando amortizações diárias nas contas correntes do Grupo;
- Cobrança por ex-colaboradores de rescisões atrasadas;
- Enorme quantidade de execuções em face dos sócios avalistas;
- Insegurança do negócio;
- Promover a manutenção do giro das empresas ante a escassez de recursos;
- Aporte do fundo, mas sem o aceite com fornecedores dificultando as compras e possivelmente o giro;
- Retorno ao mercado após a entrada dos itens adquiridos.



3. INFORMAÇÕES OPERACIONAIS

- 3.1 ESTRUTURA SOCIETÁRIA
- 3.2 UNIDADES DE NEGÓCIO
- 3.3 ESTRUTURA ORGANIZACIONAL
- 3.4 PRINCIPAIS FORNECEDORES E CLIENTES
- 3.5 COLABORADORES



Informações Operacionais

Em relação ao quadro de colaboradores, as Recuperandas demonstraram o histórico de demissões e admissões de junho/23, findando o mês em apreço com 210 (duzentos e dez) colaboradores ativos no total.

3.1 ESTRUTURA SOCIETÁRIA

A seguir, apresenta-se quadro demonstrativo da composição societária do Grupo Recuperando:

VeV Comércio de Medicamentos LTDA (CNPJ nº 22.771.751/0001-44)

Sócio	Nº de Quotas	Valor das Quotas (Em Reais)	Participação
Eduardo Rawski De Paula	99.800,00	R\$ 99.800,00	100%
Total	-	-	100%

Fonte: Contrato Social mov. 37.12

Dispar Distribuidora de Medicamentos LTDA EPP (CNPJ nº 19.195.971/0001-62)

Sócio	Nº de Quotas	Valor das Quotas (Em Reais)	Participação
Eduardo Rawski De Paula	750.000	R\$ 750.000,00	50%
E.L.M Participações Eireli	750.000	R\$ 750.000,00	50%
Total	1.500.000	R\$ 1.500.000,00	100%

Fonte: Contrato Social mov. 37.61

Azul Farma Distribuidora de Medicamentos LTDA (CNPJ nº 26.476.117/0001-30)

Sócio	Nº de Quotas	Valor das Quotas (Em Reais)	Participação
Eduardo Rawski De Paula	40.000	R\$ 40.000,00	80%
Sandro Luiz Regis Costa	10.000	R\$ 10.000,00	20%
Total	50.000	R\$ 50.000,00	100%

Fonte: Contrato Social mov. 37.210

Aikon Comércio de Medicamentos LTDA EPP (CNPJ nº 09.661.689/0001-70)

Sócio	Nº de Quotas	Valor das Quotas (Em Reais)	Participação
Antonio Carlos De Paula Junior	1.000	R\$ 1.000,00	1%
Top Farma Distribuidora De Medicamentos Ltda	99.000	R\$ 99.000,00	99%
Total	100.000	R\$ 100.000,00	100%

Fonte: Contrato Social mov. 37.242



Informações Operacionais

Em relação ao quadro de colaboradores, as Recuperandas demonstraram o histórico de demissões e admissões de junho/23, findando o mês em apreço com 210 (duzentos e dez) colaboradores ativos no total.

Top Farma Distribuidora de Medicamentos LTDA EPP (CNPJ nº 10.805.902/0001-59)

Sócio	Nº de Quotas	Valor das Quotas (Em Reais)	Participação
Eduardo Rawski De Paula	30.000	R\$ 30.000,00	50%
Antonio Carlos De Paula Junior	30.000	R\$ 30.000,00	50%
Total	60.000	R\$ 60.000,00	100%

Fonte: Contrato Social mov. 37.391

E.L.M. Participações Eireli (CNPJ nº 17.007.891/0001-00)

Sócio	Nº de Quotas	Valor das Quotas (Em Reais)	Participação
Eduardo Rawski De Paula	62.500	R\$ 62.500,00	100%
Total	62.500	R\$ 62.500,00	100%

Fonte: Contrato Social mov. 37.504

3.2 UNIDADES DE NEGÓCIO

O Grupo DP4 possui as seguintes unidades de negócio:

Razão Social	CNPJ/CPF	Localidade	Situação
Vev Comércio de Medicamentos LTDA	22.771.751/0001-44	Rua Valdemiro Valaski, nº 2432, Bloco B, Bairro Guatupe, na Cidade de São José dos Pinhais PR, CEP 83.065-400.	Ativa
Vev Comércio de Medicamentos LTDA Filial 1 Es	22.771.751/0002-25	Av. Seiscentos, s/n, sala 01, quadra 10, módulos 02ª, galpão 3, Bairro TIMS, Cidade da Serra/ES.	Ativa
Vev Comércio de Medicamentos LTDA. - Filial 2 Sc	22.771.751/0003-06	R. Antônio Jasper, Nº 621, Barracão 03, Porta B-2, Bairro Porto Grande, Araquari/SC, CEP 89.245-000.	Ativa
Dispar Distribuidora de Medicamentos LTDA - EPP	19.195.971/0001-62	AL Arpo, 850, bairro Ouro fino, São José dos Pinhais/PR, CEP 83010-290.	Ativa



Informações Operacionais

Em relação ao quadro de colaboradores, as Recuperandas demonstraram o histórico de demissões e admissões de junho/23, findando o mês em apreço com 210 (duzentos e dez) colaboradores ativos no total.

Razão Social	CNPJ/CPF	Localidade	Situação
Dispar Distribuidora de Medicamentos LTDA - Filial 1 Rs	19.195.971/0002-43	Acesso Tabai - Berto Cirio, 300, ARMZ 05, módulos 06 e 07, bairro Pq. Logístico 3SB, CEP 92.480-000, Nova Santa Rita/RS	Ativa
Dispar Distribuidora de Medicamentos LTDA - Filial 2 Ms	19.195.971/0005-96	R. Gabinete, 177, Bairro Vila Ipiranga, Campo Grande/MS, CEP 79080-680	Ativa
Dispar Distribuidora de Medicamentos LTDA - Filial 3 Sp	19.195.971/0003-24	Rodovia SP 073 KM 37,100, nº 1800, complemento B200, Distrito Industrial Lageado, Salto/SP, CEP 13329-420	Ativa
Dispar Distribuidora de Medicamentos LTDA - Filial 4 Es	19.195.971/0004-05	Av. Seiscentos, s/ nº, Quadra 10, Mod. 02ª, Galpão, 3, Serra/ES, CEP 29161-399	Ativa
Dispar Distribuidora de Medicamentos LTDA - Filial 5 Sc	19.195.971/0006-77	R. Antônio Jasper, 621, Barracão 3, porta B1, Porto Grande, Araquari/SC, CEP 89245000	Ativa
Azul Farma Distribuidora de Medicamentos LTDA	26.476.117/0001-30	Rodovia BR 324, s/n, KM 529, Galpão 2, Fazenda mamão. Bairro humildes, Feira de Santana/BA, CEP 44.135-000	Inativa
Aikon Comércio de Medicamentos LTDA EPP	09.661.689/0001-70	Av. Manoel da Costa Lima, 783, Vila Piratininga, CEP 79090-130, Campo Grande/MS	Ativa
Top Farma Distribuidora de Medicamentos LTDA - EPP	10.805.902/0001-59	Av. Ministro João Arinos, 5065, Bairro Jd. Noroeste, Campo Grande/MS, CEP 79.045-005	Ativa
E.L.M. Participações Eireli	17.007.891/0001-00	R. Paulino Siqueira Cortes, 2095, Bairro São Pedro, São José dos Pinhais/PR, CEP 83.005-030	Ativa

Fonte: Informações obtidas com a Recuperandas e extraídas da petição inicial de mov. 1.1.

Observação: O Grupo Recuperando informou a AJ que promoveu a transferência do ativo imobilizado e estoque da empresa Azul Farma Distribuidora de Medicamentos LTDA, situada na Rodovia BR 324, s/n, KM 529, Galpão 2, Fazenda mamão, bairro humildes, Feira de Santana/BA, CEP 44.135-000, temporariamente para a empresa Dispar Distribuidora de Medicamentos LTDA - EPP, localizada no município de São José dos Pinhais/PR, visando a redução de custos pretendida e noticiada nos autos ao mov. 341. permanecendo no aguardo da apreciação e autorização do juízo quanto ao pedido de incorporação da empresa Azul Farma Distribuidora de Medicamentos LTDA pela empresa Dispar Distribuidora de Medicamentos LTDA - EPP.

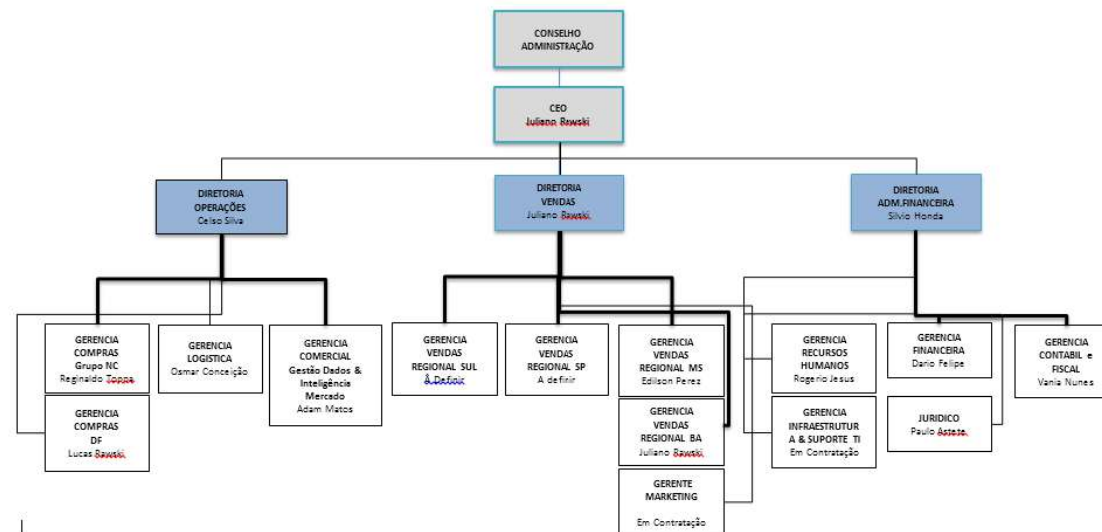


Informações Operacionais

Em relação ao quadro de colaboradores, as Recuperandas demonstraram o histórico de demissões e admissões de junho/23, findando o mês em apreço com 210 (duzentos e dez) colaboradores ativos no total.

3.3 ESTRUTURA ORGANIZACIONAL

As Recuperandas estão elaborando um organograma de estrutura organizacional para envio à esta Administradora Judicial.



3.4 PRINCIPAIS FORNECEDORES E CLIENTES

Os principais FORNECEDORES das Recuperandas no período foram:

Razão Social / Nome	CNPJ / CPF
Geolab Industria Farmacêutica Ltda	03.485.572/0001-04

Fonte: Informações obtidas com as Recuperandas.

Informações Operacionais

Em relação ao quadro de colaboradores, as Recuperandas demonstraram o histórico de demissões e admissões de junho/23, findando o mês em apreço com 210 (duzentos e dez) colaboradores ativos no total.

Os principais CLIENTES das Recuperandas no período foram:

Razão Social / Nome	CNPJ / CPF
Bona Farma Ltda	84.932.979/0001-26
Brasil Farma Distribuidora De Medicamentos Ltda	34.762.332/0001-25
Camila Mariane Trento	30.270.454/0001-43
Cooperativa De Produção E Abastecimento Do Vale Do Itajaí	82.647.165/0025-91
Drog Bela Vista Ltda	16.022.063/0001-89
Drogaria Davi Paju Ltda	42.070.773/0001-94
Drogaria Remédio Popular Ltda Me	15.591.169/0001-30
Drogaria S L Ltda - Matriz	04.707.705/0001-02
Drogaria Ultrapopular De Dourados Ltda	20.483.440/0001-54
Edgar Santiago Rochon Caceres	22.038.286/0001-37
Farmácia Clínica Ltda	50.077.537/0001-28
Farmácia Do Trabalhador Sulamericana Ltda	19.325.969/0041-58
Farmácia Farma Saúde Ltda	17.906.070/0001-06
Farmácia Hiperpopular Eireli	07.152.229/0001-90
Farmácia Mais Popular Ltda	16.963.952/0001-40

Fonte: Informações obtidas com as Recuperandas.



Informações Operacionais

Em relação ao quadro de colaboradores, as Recuperandas demonstraram o histórico de demissões e admissões de junho/23, findando o mês em apreço com 210 (duzentos e dez) colaboradores ativos no total.

3.5 COLABORADORES

As Recuperandas apresentaram a posição do quadro funcional referente ao mês de junho de 2023, apresentando variação negativa de **9,87%** na posição de colaboradores quando comparado ao mês anterior, conforme apresentado a seguir:

AIKON COMÉRCIO DE MEDICAMENTOS LTDA

Ano: 2023	Janeiro	Fevereiro	Março	Abril	Maio	Junho
Quantidade de colaboradores início do período	29	27	25	24	24	23
Admissões no período	0	0	0	0	0	0
Demissões no período	2	2	1	0	1	0
Quantidade de colaboradores final do período	27	25	24	24	23	23

AZUL FARMA DISTRIBUIDORA DE MEDICAMENTOS LTDA

Ano: 2023	Janeiro	Fevereiro	Março	Abril	Maio	Junho
Quantidade de colaboradores início do período	39	35	29	29	29	3
Admissões no período	0	1	0	0	0	0
Demissões no período	4	7	0	0	26	1
Quantidade de colaboradores final do período	35	29	29	29	3	2

DISPAR DISTRIBUIDORA DE MEDICAMENTOS LTDA

Ano: 2023	Janeiro	Fevereiro	Março	Abril	Maio	Junho
Quantidade de colaboradores início do período	147	144	142	143	132	128
Admissões no período	8	13	8	2	1	1
Demissões no período	11	15	7	13	5	18
Quantidade de colaboradores final do período	144	142	143	132	128	111

TOP FARMA DISTRIBUIDORA DE MEDICAMENTOS LTDA

Ano: 2023	Janeiro	Fevereiro	Março	Abril	Maio	Junho
Quantidade de colaboradores início do período	76	77	77	76	66	58
Admissões no período	14	8	8	0	0	0
Demissões no período	13	8	9	10	8	4
Quantidade de colaboradores final do período	77	77	76	66	58	54



Informações Operacionais

Em relação ao quadro de colaboradores, as Recuperandas demonstraram o histórico de demissões e admissões de junho/23, findando o mês em apreço com 210 (duzentos e dez) colaboradores ativos no total.

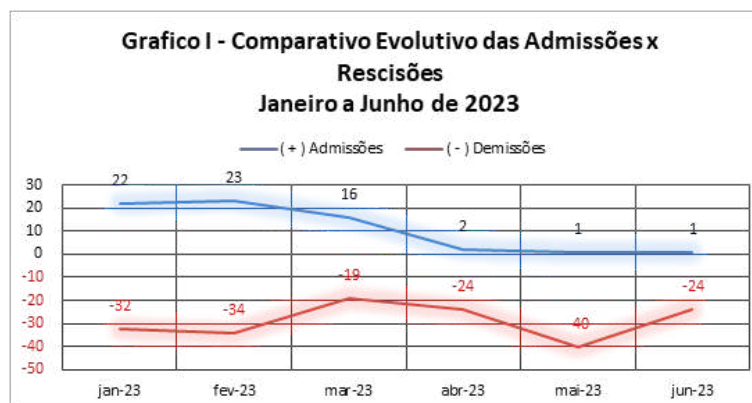
VEV COMÉRCIO DE MEDICAMENTOS LTDA

Ano: 2023	Janeiro	Fevereiro	Março	Abril	Mai	Junho
Quantidade de colaboradores início do período	27	25	24	22	21	21
Admissões no período	0	1	0	0	0	0
Demissões no período	2	2	2	1	0	1
Quantidade de colaboradores final do período	25	24	22	21	21	20

GRUPO DP4

FUNCIONÁRIOS	jan-23	fev-23	mar-23	abr-23	mai-23	jun-23
Quantidade Inicial	318	308	297	294	272	233
(+) Admissões	22	23	16	2	1	1
(-) Demissões	-32	-34	-19	-24	-40	-24
Total de Funcionários	308	297	294	272	233	210
Varição		-3,57%	-1,01%	-7,48%	-14,34%	-9,87%


Fonte: GRUPO DP4 – 30/06/2023



Fonte: GRUPO DP4 – 30/06/2023

4. INFORMAÇÕES FINANCEIRAS

- 4.1 BALANÇO PATRIMONIAL
- 4.2 DEMONSTRAÇÃO DE RESULTADO EXERCÍCIO
- 4.3 ATIVO IMOBILIZADO
- 4.4 ÍNDICES FINANCEIROS



Informações Financeiras

No período em análise, junho/23, evidenciou-se as demonstrações contábeis e devidas notas para cada Recuperanda separadamente, assim como, sua análise financeira, em suma, apenas a Recuperanda Azul Farma apresentou Lucro no Exercício, as demais obtiveram Prejuízo.

4.1 BALANÇO PATRIMONIAL

Apresenta-se a posição patrimonial das Recuperandas do mês de junho de 2023. Destacam-se, a seguir, as principais variações ocorridas no período:

POSIÇÃO PATRIMONIAL DA AIKON COMÉRCIO DE MEDICAMENTOS LTDA EM 30/06/2023

GRUPO PATRIMONIAL (valores em R\$)	Mai-23	Jun-23	Variação	Ref.
ATIVO				
Circulante				
Caixa e Equivalentes de Caixa	40.198,70	110.026,85	173,71%	a
Créditos a Receber	324.330,95	224.095,91	-30,91%	b
Estoques	806.154,08	624.112,02	-22,58%	
Impostos a Recuperar	155.898,99	153.070,01	-1,81%	
Adiantamentos	326.814,26	325.952,26	-0,26%	
Empréstimos a Receber	1.044.548,82	1.736.956,21	66,29%	c
	2.697.945,80	3.174.213,26	17,65%	
Não Circulante				
Mútuos Partes Relacionadas	1.741.724,43	1.048.115,04	-39,82%	
Investimentos	55.239,69	55.239,69	0,00%	
Imobilizado	39.668,60	38.763,33	-2,28%	
	1.836.632,72	1.142.118,06	-37,81%	
TOTAL DO ATIVO	4.534.578,52	4.316.331,32	-4,81%	

Informações Financeiras

No período em análise, junho/23, evidenciou-se as demonstrações contábeis e devidas notas para cada Recuperanda separadamente, assim como, sua análise financeira, em suma, apenas a Recuperanda Azul Farma apresentou Lucro no Exercício, as demais obtiveram Prejuízo.

GRUPO PATRIMONIAL (valores em R\$)	Mai-23	Jun-23	Variação	Ref.
PASSIVO				
Circulante				
Fornecedores	2.837.708,62	2.792.082,29	-1,61%	
Contas a Pagar	217.484,64	236.658,97	8,82%	
Empréstimos e Financiamentos	3.316.713,92	3.318.379,28	0,05%	
Obrigações Trabalhistas	338.811,49	370.295,12	9,29%	
Obrigações Fiscais	78.118,56	88.486,11	13,27%	d
Parcelamento Fiscal	61.421,83	61.421,83	0,00%	
Adiantamentos	86.648,11	86.607,21	-0,05%	
Outros Empréstimos a Custo Prazo	1.061.902,59	1.146.358,89	7,95%	
	7.998.809,76	8.100.289,70	1,27%	
Não Circulante				
Empréstimos e Financiamentos LP	0,00	0,00	0,00%	
	0,00	0,00	0,00%	
Patrimônio Líquido				
Capital Social	1.000.000,00	1.000.000,00	0,00%	
Reservas de Lucros	398.345,88	398.345,88	0,00%	
Lucro ou Prejuízo acumulado	-2.015.456,00	-2.015.456,00	0,00%	
Lucro ou Prejuízo do Exercício	-2.128.226,39	-2.447.953,53	15,02%	
Ajustes de Exercícios Anteriores	-718.894,73	-718.894,73	0,00%	
	-3.464.231,24	-3.783.958,38	9,23%	
TOTAL DO PASSIVO	4.534.578,52	4.316.331,32	-4,81%	

Notas:

a) A Recuperanda apresentou aumento de **173,71%** no subgrupo de **Caixa e Equivalentes de Caixa** em relação ao mês anterior, registrando o montante de **R\$ 110.026,85** contra **R\$ 40.198,70**, tendo como principal causa a conta de **Bancos Conta Movimento**, qual aumentou **169,36%**;



Informações Financeiras

No período em análise, junho/23, evidenciou-se as demonstrações contábeis e devidas notas para cada Recuperanda separadamente, assim como, sua análise financeira, em suma, apenas a Recuperanda Azul Farma apresentou Lucro no Exercício, as demais obtiveram Prejuízo.

- b)** Redução de **30,91%** nos **Créditos a Receber** equivalente ao valor de **R\$ 100.235,04** baixados/recebidos no mês de junho/2023;
- c)** Verifica-se aumento de **66,29%** em **Empréstimos a Receber**, devido ao registro de **R\$ 693,609 mil** em **Saldo de Empréstimo a Recuperar – RJ**;
- d)** Em relação as **Obrigações Fiscais**, nota-se aumento de **13,27%**, devido variação de **+17,02%** em **Impostos e Contribuições a Pagar**, principalmente por conta do **ICMS A Recolher**, qual apresentou o saldo de **R\$ 20,002 mil** contra **R\$ 9,608 mil** na competência anterior.



Informações Financeiras

No período em análise, junho/23, evidenciou-se as demonstrações contábeis e devidas notas para cada Recuperanda separadamente, assim como, sua análise financeira, em suma, apenas a Recuperanda Azul Farma apresentou Lucro no Exercício, as demais obtiveram Prejuízo.

POSIÇÃO PATRIMONIAL DA AZUL FARMA DISTRIBUIDORA DE MEDICAMENTOS LTDA EM 30/06/2023

GRUPO PATRIMONIAL (valores em R\$)	Mai-23	Jun-23	Variação	Ref.
ATIVO				
Circulante				
Caixa e Equivalentes de Caixa	458.948,00	15.588,61	-96,60%	a
Créditos a Receber	1.272.358,52	1.198.897,51	-5,77%	
Estoques	492.957,85	540.476,50	9,64%	
Impostos a Recuperar	193.605,29	233.536,03	20,62%	b
Adiantamentos	910.400,59	948.483,70	4,18%	
Empréstimos a Receber	518.147,70	518.292,91	0,03%	
	3.846.417,95	3.455.275,26	-10,17%	
Não Circulante				
Investimentos	0,00	0,00	0,00%	
Imobilizado	363.904,48	355.602,05	-2,28%	
Intangível	1.101,21	1.061,88	-3,57%	
	365.005,69	356.663,93	-2,29%	
Contas de Compensação				
Remessa para Depósito	1.519.509,07	1.418.505,11	-6,65%	
	1.519.509,07	1.418.505,11	-6,65%	
TOTAL DO ATIVO	5.730.932,71	5.230.444,30	-8,73%	



Informações Financeiras

No período em análise, junho/23, evidenciou-se as demonstrações contábeis e devidas notas para cada Recuperanda separadamente, assim como, sua análise financeira, em suma, apenas a Recuperanda Azul Farma apresentou Lucro no Exercício, as demais obtiveram Prejuízo.

GRUPO PATRIMONIAL (valores em R\$)	Mai-23	Jun-23	Variação	Ref.
PASSIVO				
Circulante				
Fornecedores	3.561.537,97	3.563.338,57	0,05%	
Contas a Pagar	0,00	99,46	Erro	
Empréstimos e Financiamentos	726.172,10	725.575,83	-0,08%	
Obrigações Trabalhistas	609.406,97	621.161,07	1,93%	
Obrigações Fiscais	408.353,17	408.256,79	-0,02%	
Adiantamentos	410.381,22	409.152,29	-0,30%	
Dividendos e Participações	0,00	0,00	0,00%	
Outros Empréstimos a Custo Prazo	10.610.009,13	10.129.539,13	-4,53%	
	16.325.860,56	15.857.123,14	-2,87%	
Não Circulante				
Empréstimos e Financiamentos LP	0,00	0,00	0,00%	
	0,00	0,00	0,00%	
Patrimônio Líquido				
Capital Social	50.000,00	50.000,00	0,00%	
Reservas de Lucros	0,00	0,00	0,00%	
Lucro ou Prejuízo acumulado	-9.187.636,71	-9.187.636,71	0,00%	
Lucro ou Prejuízo do Exercício	-1.618.582,01	-1.549.329,04	-4,28%	
Ajustes de Exercícios Anteriores	-1.358.218,20	-1.358.218,20	0,00%	
	-12.114.436,92	-12.045.183,95	-0,57%	
Contas de Compensação				
Remessa para Depósito	1.519.509,07	1.418.505,11	-6,65%	
	1.519.509,07	1.418.505,11	-6,65%	
TOTAL DO PASSIVO	5.730.932,71	5.230.444,30	-8,73%	



Informações Financeiras

No período em análise, junho/23, evidenciou-se as demonstrações contábeis e devidas notas para cada Recuperanda separadamente, assim como, sua análise financeira, em suma, apenas a Recuperanda Azul Farma apresentou Lucro no Exercício, as demais obtiveram Prejuízo.

Notas:

a) A Recuperanda apresentou redução de **96,6%** no subgrupo de **Caixa e Equivalentes de Caixa** tendo como principal causa a conta de **Bancos Conta Movimento** que reduziu **99,71%** em relação ao mês anterior, registrando o montante **de R\$ 1.308,72** contra **R\$ 444.707,43** anteriormente;

b) Nota-se aumento de **20,62%** em **Impostos a Recuperar**, devido, principalmente, a variação de **+101,60%** em **ICMS a Recuperar**, qual apresentou saldo de **R\$ 95,293 mil** contra **R\$ 47,267 mil** na competência anterior.



Informações Financeiras

No período em análise, junho/23, evidenciou-se as demonstrações contábeis e devidas notas para cada Recuperanda separadamente, assim como, sua análise financeira, em suma, apenas a Recuperanda Azul Farma apresentou Lucro no Exercício, as demais obtiveram Prejuízo.

POSIÇÃO PATRIMONIAL DA DISPAR DISTRIBUIDORA DE MEDICAMENTOS LTDA EM 30/06/2023

GRUPO PATRIMONIAL (valores em R\$)	Mai-23	Jun-23	Varição	Ref.
ATIVO				
Circulante				
Caixa e Equivalentes de Caixa	7.746.218,03	7.919.124,27	2,23%	
Créditos a Receber	4.427.863,74	2.392.996,39	-45,96%	a
Estoques	13.608.757,49	9.762.568,25	-28,26%	
Impostos a Recuperar	22.881.134,19	22.900.563,01	0,08%	
Adiantamentos	28.752.783,99	28.822.772,53	0,24%	
Empréstimos a Receber	62.277.613,33	67.643.829,78	8,62%	
Transferência entre Matriz e Filial	679.995,01	1.728.291,41	154,16%	b
	140.374.365,78	141.170.145,64	0,57%	
Não Circulante				
Títulos de Precatórios	56.371.541,56	56.371.541,56	0,00%	
Mútuos Partes Relacionadas	22.828.614,87	22.828.614,87	0,00%	
Mútuos Partes Não Relacionadas	304.722,22	304.722,22	0,00%	
Investimentos	2.494.215,16	2.494.215,16	0,00%	
Imobilizado	3.008.130,60	2.953.110,66	-1,83%	
Intangível	86.133,30	83.599,96	-2,94%	
	85.093.357,71	85.035.804,43	-0,07%	
Compensação				
Contas de Compensação	1.126.301,16	1.125.754,68	-0,05%	
	1.126.301,16	1.125.754,68	-0,05%	
TOTAL DO ATIVO	226.594.024,65	227.331.704,75	0,33%	

Informações Financeiras

No período em análise, junho/23, evidenciou-se as demonstrações contábeis e devidas notas para cada Recuperanda separadamente, assim como, sua análise financeira, em suma, apenas a Recuperanda Azul Farma apresentou Lucro no Exercício, as demais obtiveram Prejuízo.

GRUPO PATRIMONIAL (valores em R\$)	Mai-23	Jun-23	Variação	Ref.
PASSIVO				
Circulante				
Fornecedores	112.417.530,51	112.992.720,07	0,51%	
Contas a Pagar	3.848.562,52	3.987.271,55	3,60%	
Empréstimos e Financiamentos	92.789.887,85	104.899.737,83	13,05%	
Obrigações Trabalhistas	4.142.783,91	4.586.910,37	10,72%	
Obrigações Fiscais	10.843.173,29	11.060.488,02	2,00%	
Parcelamento Fiscal	2.147.410,18	2.141.905,85	-0,26%	
Adiantamentos	15.876.437,50	11.636.518,40	-26,71%	c
Dividendos e Participações	14.787,00	14.786,00	-0,01%	
Outros Empréstimos a Custo Prazo	21.675.740,80	21.058.702,92	-2,85%	
	263.756.313,56	272.379.041,01	3,27%	
Não Circulante				
Exigível a Longo Prazo	9.251.949,39	9.251.885,37	0,00%	
Empréstimos e Financiamentos LP	4.324.892,83	4.324.892,83	0,00%	
Outros Empréstimos a LP	401.388,89	401.388,89	0,00%	
Parcelamento Fiscal a LP	113.321.555,53	113.321.555,53	0,00%	
	127.299.786,64	127.299.722,62	0,00%	
Patrimônio Líquido				
Capital Social	1.500.000,00	1.500.000,00	0,00%	
Reservas de Lucros	55.192.151,35	55.192.151,35	0,00%	
Lucro ou Prejuízo acumulado	-105.515.732,27	-105.515.732,27	0,00%	
Lucro ou Prejuízo do Exercício	-31.998.076,87	-39.781.417,04	24,32%	
Ajustes de Exercícios Anteriores	-84.765.075,27	-84.865.075,27	0,12%	
	-165.586.733,06	-173.470.073,23	4,76%	
Compensação				
Contas de Compensação	1.126.301,16	1.125.754,68	-0,05%	
	1.126.301,16	1.125.754,68	-0,05%	
TOTAL DO PASSIVO	226.595.668,30	227.334.445,08	0,33%	



Informações Financeiras

No período em análise, junho/23, evidenciou-se as demonstrações contábeis e devidas notas para cada Recuperanda separadamente, assim como, sua análise financeira, em suma, apenas a Recuperanda Azul Farma apresentou Lucro no Exercício, as demais obtiveram Prejuízo.

Notas:

- a)** A Recuperanda apresentou redução de **45,96%** nos **Créditos a Receber** no mês de junho/2023, em especial por conta da redução na conta (-) **Duplicatas Descontadas** no montante de R\$ 2,304 milhão;
- b)** Aumento de **154,16%** na conta de **Transferência entre Matriz e Filial** a qual apresentou valor de **R\$ 1.728.291,41** contra **R\$ 679.995,01** no mês anterior;
- c)** Verifica-se redução de **26,71%** em **Adiantamentos**, mais especificamente, referente a **Adiantamentos de Clientes**, qual apresentou a baixa de **R\$ 4,239 milhão** nesta competência.

POSIÇÃO PATRIMONIAL DA ELM PARTICIPACOES EIRELI EM 30/06/2023

GRUPO PATRIMONIAL (valores em R\$)	Mai-23	Jun-23	Variação	Ref.
ATIVO				
Circulante				
Caixa e Equivalentes de Caixa	61.567,56	61.567,56	0,00%	
Empréstimos a Receber	130.000,00	130.000,00	0,00%	
	191.567,56	191.567,56	0,00%	
Não Circulante				
Investimentos	1.222.973,33	1.245.880,00	1,87%	
	1.222.973,33	1.245.880,00	1,87%	
TOTAL DO ATIVO	1.414.540,89	1.437.447,56	1,62%	



Informações Financeiras

No período em análise, junho/23, evidenciou-se as demonstrações contábeis e devidas notas para cada Recuperanda separadamente, assim como, sua análise financeira, em suma, apenas a Recuperanda Azul Farma apresentou Lucro no Exercício, as demais obtiveram Prejuízo.

GRUPO PATRIMONIAL (valores em R\$)	Mai-23	Jun-23	Variação	Ref.
PASSIVO				
Circulante				
Empréstimos e Financiamentos	677.000,00	677.000,00	0,00%	
	677.000,00	677.000,00	0,00%	
Não Circulante				
Empréstimos e Participações Societárias	84.874.142,34	87.503.558,57	3,10%	
	84.874.142,34	87.503.558,57	3,10%	
Patrimônio Líquido				
Capital Social	104.500,00	104.500,00	0,00%	
Reservas de Lucros	3.201.461,15	3.201.461,15	0,00%	
Lucro ou Prejuízo acumulado	-48.679.255,06	-48.679.255,06	0,00%	
Lucro ou Prejuízo do Exercício	-38.763.307,54	-41.369.817,10	6,72%	
	-84.136.601,45	-86.743.111,01	3,10%	
TOTAL DO PASSIVO	1.414.540,89	1.437.447,56	1,62%	



Informações Financeiras

No período em análise, junho/23, evidenciou-se as demonstrações contábeis e devidas notas para cada Recuperanda separadamente, assim como, sua análise financeira, em suma, apenas a Recuperanda Azul Farma apresentou Lucro no Exercício, as demais obtiveram Prejuízo.

POSIÇÃO PATRIMONIAL DA TOP FARMA DISTRIBUIDORA DE MEDICAMENTOS LTDA EM 30/06/2023

GRUPO PATRIMONIAL (valores em R\$)	Mai-23	Jun-23	Varição	Ref.
ATIVO				
Circulante				
Caixa e Equivalentes de Caixa	1.003.902,33	1.267.032,32	26,21%	
Créditos a Receber	1.737.281,70	1.359.416,93	-21,75%	a
Estoques	2.468.947,26	2.086.356,18	-15,50%	
Impostos a Recuperar	92.686,64	103.932,08	12,13%	b
Adiantamentos	1.217.086,35	1.286.792,09	5,73%	
Empréstimos a Receber	22.454.122,26	22.164.579,74	-1,29%	
Transferência entre Matriz e Filial	0,00	0,00	0,00%	
	28.974.026,54	28.268.109,34	-2,44%	
Não Circulante				
Títulos de Precatórios	9.084.372,84	9.084.372,84	0,00%	
Mútuos Partes Relacionadas	401.388,89	401.388,89	0,00%	
Investimentos	1.148.513,18	1.148.513,18	0,00%	
Imobilizado	272.488,28	263.115,43	-3,44%	
Intangível	0,00	0,00	0,00%	
	10.906.763,19	10.897.390,34	-0,09%	
Compensação				
Contas de Compensação	2.000,00	2.000,00	0,00%	
	2.000,00	2.000,00	0,00%	
TOTAL DO ATIVO	39.882.789,73	39.167.499,68	-1,79%	



Informações Financeiras

No período em análise, junho/23, evidenciou-se as demonstrações contábeis e devidas notas para cada Recuperanda separadamente, assim como, sua análise financeira, em suma, apenas a Recuperanda Azul Farma apresentou Lucro no Exercício, as demais obtiveram Prejuízo.

GRUPO PATRIMONIAL (valores em R\$)	Mai-23	Jun-23	Varição	Ref.
PASSIVO				
Circulante				
Fornecedores	12.209.754,39	12.267.435,14	0,47%	
Contas a Pagar	1.857.289,73	1.992.028,38	7,25%	c
Empréstimos e Financiamentos	8.135.857,44	8.137.558,39	0,02%	
Obrigações Trabalhistas	1.023.165,69	1.075.322,49	5,10%	
Obrigações Fiscais	1.252.810,85	1.274.992,30	1,77%	
Parcelamento Fiscal	243.782,17	237.252,24	-2,68%	
Adiantamentos	355.624,56	354.347,05	-0,36%	
Dividendos e Participações	14.839,00	14.838,00	-0,01%	
Outros Empréstimos a Custo Prazo	780.852,21	780.852,21	0,00%	
	25.873.976,04	26.134.626,20	1,01%	
Não Circulante				
Exigível a Longo Prazo	5.280.000,00	5.280.000,00	0,00%	
Empréstimos e Financiamentos LP	3.314.393,96	3.314.393,96	0,00%	
Outros Empréstimos a LP	1.509.838,04	1.509.838,04	0,00%	
Parcelamento Fiscal a LP	208.120,76	208.120,76	0,00%	
Resultados de Exercícios Futuros	0,00	0,00	0,00%	
	10.312.352,76	10.312.352,76	0,00%	
Patrimônio Líquido				
Capital Social	60.000,00	60.000,00	0,00%	
Reservas de Lucros	5.657.540,32	5.657.540,32	0,00%	
Lucro ou Prejuízo acumulado	0,00	0,00	0,00%	
Lucro ou Prejuízo do Exercício	-7.069.717,62	-8.046.136,76	13,81%	
Ajustes de Exercícios Anteriores	5.046.638,23	5.047.117,16	0,01%	
	3.694.460,93	2.718.520,72	-26,42%	
Compensação				
Contas de Compensação	2.000,00	2.000,00	0,00%	
	2.000,00	2.000,00	0,00%	
TOTAL DO PASSIVO	39.882.789,73	39.167.499,68	-1,79%	



Informações Financeiras

No período em análise, junho/23, evidenciou-se as demonstrações contábeis e devidas notas para cada Recuperanda separadamente, assim como, sua análise financeira, em suma, apenas a Recuperanda Azul Farma apresentou Lucro no Exercício, as demais obtiveram Prejuízo.

Notas:

- a) A Recuperanda apresentou redução de **21,75%** em **Créditos a Receber**, registrando o valor de **R\$ 1,359 milhão** contra **R\$ 1,737 milhão** na competência anterior;
- b) Aumento de **12,13%** na rubrica **Impostos a Recuperar**, devido ao aumento de **12,71%** nas rubricas de **PIS e COFINS a Recuperar**;
- c) Verifica-se aumento de **7,25%** em **Contas a Pagar**, principalmente por conta da variação de **25,92%** em **Fretes e Carretos a Pagar**, qual registrou o valor de **R\$ 624.864,54** contra **R\$ 520.062,89** no mês anterior.



Informações Financeiras

No período em análise, junho/23, evidenciou-se as demonstrações contábeis e devidas notas para cada Recuperanda separadamente, assim como, sua análise financeira, em suma, apenas a Recuperanda Azul Farma apresentou Lucro no Exercício, as demais obtiveram Prejuízo.

POSIÇÃO PATRIMONIAL DA VEV COMÉRCIO DE MEDICAMENTOS LTDA EM 30/06/2023

GRUPO PATRIMONIAL (valores em R\$)	Mai-23	Jun-23	Variação	Ref.
ATIVO				
Circulante				
Caixa e Equivalentes de Caixa	629.718,54	47.064,32	-92,53%	a
Créditos a Receber	3.508.365,04	3.448.521,27	-1,71%	
Estoques	314.771,35	281.451,26	-10,59%	
Impostos a Recuperar	4.050.572,73	4.046.538,07	-0,10%	
Adiantamentos	15.365.818,26	11.623.381,46	-24,36%	b
Empréstimos a Receber	2.862.759,85	3.166.529,42	10,61%	
Transferência entre Matriz e Filial	0,00	0,00	0,00%	
	26.732.005,77	22.613.485,80	-15,41%	
Não Circulante				
Tributos a Recuperar	149.956,73	125.117,82	-16,56%	
Títulos de Precatórios	0,00	0,00	0,00%	
Mútuos Partes Relacionadas	0,00	0,00	0,00%	
Investimentos	61.989,71	61.989,71	0,00%	
Imobilizado	47.163,75	46.125,66	-2,20%	
Intangível	1.691,56	1.659,64	-1,89%	
	260.801,75	234.892,83	-9,93%	
Compensação				
Contas de Compensação	1.304,61	1.304,61	0,00%	
	1.304,61	1.304,61	0,00%	
TOTAL DO ATIVO	26.994.112,13	22.849.683,24	-15,35%	



Informações Financeiras

No período em análise, junho/23, evidenciou-se as demonstrações contábeis e devidas notas para cada Recuperanda separadamente, assim como, sua análise financeira, em suma, apenas a Recuperanda Azul Farma apresentou Lucro no Exercício, as demais obtiveram Prejuízo.

GRUPO PATRIMONIAL (valores em R\$)	Mai-23	Jun-23	Variação	Ref.
PASSIVO				
Circulante				
Fornecedores	20.662.908,92	16.875.160,40	-18,33%	c
Contas a Pagar	56.224,80	55.431,57	-1,41%	
Empréstimos e Financiamentos	8.628.442,71	8.629.434,42	0,01%	
Obrigações Trabalhistas	264.135,98	281.421,49	6,54%	
Obrigações Fiscais	2.083.571,39	2.176.754,52	4,47%	
Parcelamento Fiscal	222.112,95	221.489,32	-0,28%	
Adiantamentos	0,00	0,00	0,00%	
Dividendos e Participações	0,00	0,00	0,00%	
Outros Empréstimos a Custo Prazo	0,00	0,00	0,00%	
Adiantamentos	7.242.837,59	7.225.698,99	-0,24%	
	39.160.234,34	35.465.390,71	-9,44%	
Não Circulante				
Exigível a Longo Prazo	0,00	0,00	0,00%	
Empréstimos e Financiamentos LP	0,00	0,00	0,00%	
Outros Empréstimos a LP	0,00	0,00	0,00%	
Parcelamento Fiscal a LP	12.572.866,08	12.572.866,08	0,00%	
	12.572.866,08	12.572.866,08	0,00%	
Patrimônio Líquido				
Capital Social	99.800,00	99.800,00	0,00%	
Reservas de Capital	8.966.868,24	8.966.868,24	0,00%	
Reservas de Lucros	1.155.222,48	1.155.222,48	0,00%	
Lucro ou Prejuízo acumulado	-6.504.431,30	-6.504.431,30	0,00%	
Lucro ou Prejuízo do Exercício	-3.061.435,74	-3.511.021,00	14,69%	
Ajustes de Exercícios Anteriores	-25.396.316,58	-25.396.316,58	0,00%	
	-24.740.292,90	-25.189.878,16	1,82%	
Compensação				
Contas de Compensação	1.304,61	1.304,61	0,00%	
	1.304,61	1.304,61	0,00%	
TOTAL DO PASSIVO	26.994.112,13	22.849.683,24	-15,35%	



Informações Financeiras

No período em análise, junho/23, evidenciou-se as demonstrações contábeis e devidas notas para cada Recuperanda separadamente, assim como, sua análise financeira, em suma, apenas a Recuperanda Azul Farma apresentou Lucro no Exercício, as demais obtiveram Prejuízo.

Notas:

- a)** Redução de **92,53%** apresentada em **Caixa e Equivalentes de Caixa**, sendo a principal causa a redução de **93,95%** no saldo de **Bancos Conta Movimento**, em especial pela baixa de **99,55%** no **Banco Bradesco**, qual registrou saldo de **R\$ 1,922 mil** contra **R\$ 428,325 mil** na competência anterior;
- b)** Verifica-se redução de **24,36%** em **Adiantamento**, devido baixa de **25,36%** em **Adiantamento a Fornecedores**, qual apresentou saldo de **R\$ 11,019 milhão** contra **R\$ 14,763 milhão** no mês anterior;
- c)** Nota-se redução de **18,33%** em **Fornecedores**, por conta da baixa em **Fornecedores Nacionais (18,01%)** e **Fornecedores de Serviço (31,67%)**.



Informações Financeiras

No período em análise, junho/23, evidenciou-se as demonstrações contábeis e devidas notas para cada Recuperanda separadamente, assim como, sua análise financeira, em suma, apenas a Recuperanda Azul Farma apresentou Lucro no Exercício, as demais obtiveram Prejuízo.

POSIÇÃO PATRIMONIAL DO GRUPO DP4 EM 30/06/2023

(Composição agrupada, não consolidada!)

GRUPO PATRIMONIAL (valores em R\$)	Mai-23	Jun-23	Variação	Ref.
ATIVO				
Circulante				
Caixa e Equivalentes de Caixa	9.940.553,16	9.420.403,93	-5,23%	
Créditos a Receber	11.270.199,95	8.623.928,01	-23,48%	
Estoques	17.691.588,03	13.294.964,21	-24,85%	
Impostos a Recuperar	27.373.897,84	27.437.639,20	0,23%	
Adiantamentos	46.572.903,45	43.007.382,04	-7,66%	
Empréstimos a Receber	89.287.191,96	95.360.188,06	6,80%	
Transferência entre Matriz e Filial	679.995,01	1.728.291,41	154,16%	
	202.816.329,40	198.872.796,86	-1,94%	
Não Circulante				
Tributos a Recuperar	149.956,73	125.117,82	16,56%	
Títulos de Precatórios	65.455.914,40	65.455.914,40	0,00%	
Mútuos Partes Relacionadas	24.971.728,19	24.278.118,80	-2,78%	
Mútuos Partes Não Relacionadas	304.722,22	304.722,22	0,00%	
Investimentos	4.982.931,07	5.005.837,74	0,46%	
Imobilizado	3.731.355,71	3.656.717,13	-2,00%	
Intangível	88.926,07	86.321,48	-2,93%	
	99.685.534,39	98.912.749,59	-0,78%	
Compensação				
Contas de Compensação	2.649.114,84	2.547.564,40	-3,83%	
	2.649.114,84	2.547.564,40	-3,83%	
TOTAL DO ATIVO	305.150.978,63	300.333.110,85	-1,6%	



Informações Financeiras

No período em análise, junho/23, evidenciou-se as demonstrações contábeis e devidas notas para cada Recuperanda separadamente, assim como, sua análise financeira, em suma, apenas a Recuperanda Azul Farma apresentou Lucro no Exercício, as demais obtiveram Prejuízo.

GRUPO PATRIMONIAL (valores em R\$)	Mai-23	Jun-23	Variação	Ref.
PASSIVO				
Circulante				
Fornecedores	151.689.440,41	148.490.736,47	-2,11%	
Contas a Pagar	5.979.561,69	6.271.489,93	4,88%	
Empréstimos e Financiamentos	114.274.074,02	126.387.685,75	10,60%	
Obrigações Trabalhistas	6.378.304,04	6.935.110,54	8,73%	
Obrigações Fiscais	14.666.027,26	15.008.977,74	2,34%	
Parcelamento Fiscal	2.674.727,13	2.662.069,24	-0,47%	
Adiantamentos	16.729.091,39	12.486.624,95	-25,36%	
Dividendos e Participações	29.626,00	29.624,00	-0,01%	
Outros Empréstimos a Custo Prazo	34.128.504,73	33.115.453,15	-2,97%	
	346.549.356,67	351.387.771,77	1,40%	
Não Circulante				
Exigível a Longo Prazo	14.531.949,39	14.531.885,37	0,00%	
Empréstimos e Financiamentos LP	7.639.286,79	7.639.286,79	0,00%	
Outros Empréstimos a LP	1.911.226,93	1.911.226,93	0,00%	
Parcelamento Fiscal a LP	126.102.542,37	126.102.542,37	0,00%	
Adiantamentos	7.242.837,59	7.225.698,99	-0,24%	
Resultados de Exercícios Futuros	0,00	0,00	0,00%	
Empréstimos e Participações Societárias	84.874.142,34	87.503.558,57	3,10%	
	242.301.985,41	244.914.199,02	1,08%	
Patrimônio Líquido				
Capital Social	2.814.300,00	2.814.300,00	0,00%	
Reservas de Capital	8.966.868,24	8.966.868,24	0,00%	
Reservas de Lucros	65.604.721,18	65.604.721,18	0,00%	
Lucro ou Prejuízo acumulado	-171.902.511,34	-171.902.511,34	0,00%	
Lucro ou Prejuízo do Exercício	-84.639.346,17	-96.705.674,47	14,26%	
Ajustes de Exercícios Anteriores	-107.191.866,55	-107.291.387,62	0,09%	
	-286.347.834,64	-298.513.684,01	4,25%	
Compensação				
Contas de Compensação	2.649.114,84	2.547.564,40	-3,83%	
	2.649.114,84	2.547.564,40	-3,83%	
TOTAL DO PASSIVO	305.152.622,28	300.335.851,18	-1,6%	



Informações Financeiras

No período em análise, junho/23, evidenciou-se as demonstrações contábeis e devidas notas para cada Recuperanda separadamente, assim como, sua análise financeira, em suma, apenas a Recuperanda Azul Farma apresentou Lucro no Exercício, as demais obtiveram Prejuízo.

4.2 DEMONSTRAÇÃO DE RESULTADO EXERCÍCIO

A Demonstração do Resultado do Exercício (DRE), foi elaborada com base no balancete mensal fornecido pelas Recuperandas, para o mês de junho de 2023. Destacam-se, a seguir, as principais variações ocorridas no período:

DRE DA AIKON COMÉRCIO DE MEDICAMENTOS LTDA EM 30/06/2023

DEMONSTRAÇÃO DO RESULTADO DO EXERCÍCIO	Mai/23	Jun/23	Variação	Ref.
RECEITA OPERACIONAL BRUTA	176.998,12	264.304,52	49,3%	a
(-) DEDUÇÕES DA RECEITA BRUTA	-9.556,66	-26.859,36	181,1%	
(=) RECEITA OPERACIONAL LIQUIDA	167.441,46	237.445,16	41,8%	
(-) CUSTO DAS MERCADORIAS VENDIDAS	-142.482,63	-218.893,19	53,6%	
(=) LUCRO BRUTO	24.958,83	18.551,97	-25,7%	
(+/-) DESPESAS OPERACIONAIS	-177.676,06	-170.945,78	-3,8%	
DESPESA COM PESSOAL	-72.584,04	-70.283,69	-3,2%	
ENCARGOS SOCIAIS	-17.822,85	-16.975,93	-4,8%	
DESPESA COM VENDAS	-64.112,46	-58.174,25	-9,3%	
DESPESA COM TRANSPORTES	-23.156,71	-25.511,91	10,2%	
(-) DESPESAS ADMINISTRATIVAS	-222.677,21	-151.375,07	-32,0%	
DESPESAS GERAIS	-40.808,08	-3.281,18	-92,0%	b
DESPESAS ADMINISTRATIVAS	-4.878,28	-5.180,10	6,2%	
SERVICOS DE TERCEIROS	-175.630,89	-140.630,89	-19,9%	
DESPESAS TRIBUTARIAS	-1.359,96	-2.282,90	67,9%	c
DESPESAS INDEDUTÍVEIS	0,00	0,00	0,0%	
(+/-) OUTRAS DESPESAS E RECEITAS	-263,39	56,98	-121,6%	
OUTRAS RECEITAS	-263,39	23,00	-108,7%	
RECUPERACAO DE DESPESAS	0,00	33,98	Erro	
OUTRAS DESPESAS	0,00	0,00	0,0%	
(=) LUCRO OPERACIONAL LIQUIDO	-375.657,83	-303.711,90	-19,2%	
RESULTADO FINANCEIRO LÍQUIDO	-79.505,15	-16.015,24	-79,9%	d
RESULTADO ANTES DA CS E IR	-455.162,98	-319.727,14	-29,8%	
PROVISÃO IMPOSTO DE RENDA	0,00	0,00	0,0%	
PROVISÃO PARA CONTRIBUIÇÃO SOCIAL	0,00	0,00	0,0%	
(=) LUCRO LIQUIDO DO EXERCÍCIO	-455.162,98	-319.727,14	-29,8%	

administração judicial



Informações Financeiras

No período em análise, junho/23, evidenciou-se as demonstrações contábeis e devidas notas para cada Recuperanda separadamente, assim como, sua análise financeira, em suma, apenas a Recuperanda Azul Farma apresentou Lucro no Exercício, as demais obtiveram Prejuízo.

Notas:

- a)** A Recuperanda apresentou aumento de **49,3%** na **Receita Bruta mensal**, registrando o montante de **R\$ 264 mil** contra **R\$ 176 mil** no mês anterior;
- b)** **Despesas Gerais (-92%)**: redução verificada tendo como principal causa o registro de despesas com **Aluguel PF**, com o valor de **R\$ 35.310,18** no período anterior, porém, sem registro de valores neste mês;
- c)** **Despesas Tributárias (67,9%)**: aumento verificado tendo como principal causa o registro de despesas com **Impostos, Taxas e Contribuições**, que registrou o valor de **R\$ 2.282,90** no período;
- d)** **Resultado Financeiro Líquido (-79,9%)**: redução ocasionada principalmente pelo registro de **Juros Passivos** no montante de **R\$ 637,02** contra **R\$ 76.815,90** no mês anterior.



Informações Financeiras

No período em análise, junho/23, evidenciou-se as demonstrações contábeis e devidas notas para cada Recuperanda separadamente, assim como, sua análise financeira, em suma, apenas a Recuperanda Azul Farma apresentou Lucro no Exercício, as demais obtiveram Prejuízo.

DRE DA AZUL FARMA DISTRIBUIDORA DE MEDICAMENTOS LTDA EM 30/06/2023

DEMONSTRAÇÃO DO RESULTADO DO EXERCÍCIO	Mai/23	Jun/23	Varição	Ref.
RECEITA OPERACIONAL BRUTA	120.972,04	0,00	-100,0%	a
(-) DEDUÇÕES DA RECEITA BRUTA	-47.142,91	-20,86	-100,0%	
(=) RECEITA OPERACIONAL LIQUIDA	73.829,13	-20,86	-100,0%	
(-) CUSTO DAS MERCADORIAS VENDIDAS	57.639,14	129.048,96	123,9%	b
(=) LUCRO BRUTO	131.468,27	129.028,10	-1,9%	
(+/-) DESPESAS OPERACIONAIS	-233.223,45	-41.617,58	-82,2%	
DESPESA COM PESSOAL	-130.086,63	-26.573,94	-79,6%	c
ENCARGOS SOCIAIS	-70.884,73	-9.681,79	-86,3%	d
DESPESA COM VENDAS	-22.360,80	-353,73	-98,4%	
DESPESA COM TRANSPORTES	-9.891,29	-5.008,12	-49,4%	
(-) DESPESAS ADMINISTRATIVAS	-29.183,49	-13.294,24	-54,4%	
DESPESAS GERAIS	9.517,45	-8.944,13	-194,0%	
DESPESAS ADMINISTRATIVAS	-10.742,83	-1.076,64	-90,0%	e
SERVICOS DE TERCEIROS	-23.923,07	-3.273,47	-86,3%	
DESPESAS TRIBUTARIAS	-2.739,68	0,00	-100,0%	
DESPESAS INDEDUTÍVEIS	-1.295,36	0,00	-100,0%	
(+/-) OUTRAS DESPESAS E RECEITAS	582,75	-3.381,36	-680,2%	
OUTRAS RECEITAS	14,01	13,61	-2,9%	
RECUPERACAO DE DESPESAS	568,74	560,32	-1,5%	
OUTRAS DESPESAS	0,00	-3.955,29	Erro	f
(=) LUCRO OPERACIONAL LIQUIDO	-130.355,92	70.734,92	-154,3%	
RESULTADO FINANCEIRO LÍQUIDO	10.260,34	-1.481,95	-114,4%	
RESULTADO ANTES DA CS E IR	-120.095,58	69.252,97	-157,7%	
PROVISÃO IMPOSTO DE RENDA	0,00	0,00	0,0%	
PROVISÃO PARA CONTRIBUIÇÃO SOCIAL	0,00	0,00	0,0%	
(=) LUCRO LIQUIDO DO EXERCICIO	-120.095,58	69.252,97	-157,7%	

Informações Financeiras

No período em análise, junho/23, evidenciou-se as demonstrações contábeis e devidas notas para cada Recuperanda separadamente, assim como, sua análise financeira, em suma, apenas a Recuperanda Azul Farma apresentou Lucro no Exercício, as demais obtiveram Prejuízo.

Notas:

- a) A Recuperanda não registrou valores a título de **Receita Bruta** no mês de junho/2023;
- b) Aumento de **123,9%** relativo ao registro de **Devoluções de Compra** no valor de **R\$ 267.291,989** contra **R\$ 33.483,47** no mês anterior;
- c) **Despesas com Pessoal (-79,6%)**: redução verificada devido a variação de **-95,65%** constatada na conta de **Indenização de Aviso Prévio**;
- d) **Encargos Sociais (-86,3%)**: redução em decorrência principalmente da variação verificada nas contas de **FGTS (-88,40%)** e **INSS (80,15%)**;
- e) Nota-se redução de **90%** nas **Despesas Administrativas**, decorrente da ausência de contabilização das despesas com **Conservação e Reparo de Prédio e Maq./Equip.** além de **Gastos com Cartão Corporativo**, que somavam o montante de **R\$ 6.194,90** na competência anterior;
- f) Nesta competência, junho/23, verifica-se o registro de **R\$ 3,955 mil** em **Perdas e Danos** na rubrica **Outras Despesas**, qual não apresentou valores no mês anterior.



Informações Financeiras

No período em análise, junho/23, evidenciou-se as demonstrações contábeis e devidas notas para cada Recuperanda separadamente, assim como, sua análise financeira, em suma, apenas a Recuperanda Azul Farma apresentou Lucro no Exercício, as demais obtiveram Prejuízo.

DRE DA DISPAR DISTRIBUIDORA DE MEDICAMENTOS LTDA EM 30/06/2023

DEMONSTRAÇÃO DO RESULTADO DO EXERCÍCIO	Mai/23	Jun/23	Varição	Ref.
RECEITA OPERACIONAL BRUTA	4.639.216,64	13.505.806,72	191,1%	a
(-) DEDUÇÕES DA RECEITA BRUTA	-1.215.579,17	-11.665.269,91	859,6%	b
(=) RECEITA OPERACIONAL LIQUIDA	3.423.637,47	1.840.536,81	-46,2%	
(-) CUSTO DAS MERCADORIAS VENDIDAS	-3.257.333,14	-3.352.327,71	2,9%	
(=) LUCRO BRUTO	166.304,33	-1.511.790,90	-1009,1%	
(+/-) DESPESAS OPERACIONAIS	-3.153.807,46	-2.660.699,19	-15,6%	
DESPESA COM PESSOAL	-865.507,68	-885.304,07	2,3%	
ENCARGOS SOCIAIS	-195.065,94	-254.315,83	30,4%	
DESPESA COM VENDAS	-1.799.328,73	-1.230.715,12	-31,6%	
DESPESA COM TRANSPORTES	-293.905,11	-290.364,17	-1,2%	
(-) DESPESAS ADMINISTRATIVAS	-2.497.577,76	-2.661.831,73	6,6%	
DESPESAS GERAIS	-614.743,97	-660.277,21	7,4%	
DESPESAS ADMINISTRATIVAS	-230.604,66	-160.846,97	-30,2%	
SERVICOS DE TERCEIROS	-1.626.869,63	-1.835.267,12	12,8%	
DESPESAS TRIBUTARIAS	-22.839,96	-1.974,43	-91,4%	c
DESPESAS INDEDUTÍVEIS	-2.519,54	-3.466,00	37,6%	
(+/-) OUTRAS DESPESAS E RECEITAS	29.183,13	10.646,29	-63,5%	
OUTRAS RECEITAS	28.950,43	10.646,29	-63,2%	d
RECUPERACAO DE DESPESAS	232,70	0,00	-100,0%	
OUTRAS DESPESAS	0,00	0,00	0,0%	
RESULTADO DE EQUIVALENCIA PATRIMONIAL	0,00	0,00	0,0%	
RESULTADO DA ALIENACAO DE ATIVOS	0,00	0,00	0,0%	
(=) LUCRO OPERACIONAL LIQUIDO	-5.455.897,76	-6.823.675,53	25,1%	
RESULTADO FINANCEIRO LÍQUIDO	-1.336.198,63	-959.664,64	-28,2%	
RESULTADO ANTES DA CS E IR	-6.792.096,39	-7.783.340,17	14,6%	
PROVISÃO IMPOSTO DE RENDA	0,00	0,00	0,0%	
PROVISÃO PARA CONTRIBUIÇÃO SOCIAL	0,00	0,00	0,0%	
(=) LUCRO LIQUIDO DO EXERCICIO	-6.792.096,39	-7.783.340,17	14,6%	



Informações Financeiras

No período em análise, junho/23, evidenciou-se as demonstrações contábeis e devidas notas para cada Recuperanda separadamente, assim como, sua análise financeira, em suma, apenas a Recuperanda Azul Farma apresentou Lucro no Exercício, as demais obtiveram Prejuízo.

Notas:

- a) A Recuperanda apresentou aumento de **191,1%** na **Receita Operacional Bruta** no mês de junho/2023, registrando o valor de **R\$ 13,505 milhão** contra **R\$ 4,639 milhão** no mês anterior;
- b) Verifica-se aumento de **859,6%** nas **Deduções da Receita Bruta** contra um aumento de apenas **191,1%** na **Receita Bruta de Vendas**, tendo como uma das principais causas o aumento de **1,474 mil %** verificado na conta de **(-) Devoluções de Vendas**, que registrou neste mês o montante de **R\$ 9,895 milhão** contra **R\$ 628,4 mil** no mês anterior;
- c) **Despesas Tributárias (-91,36%)**: redução verificada em decorrência principalmente ao registro de **Multas Fiscais Compensatórias** no valor de **R\$ 35,87** contra **R\$ 15.734,38** no mês anterior;
- d) **Outras Receitas (-63,23%)**: redução verificada em decorrência principalmente ao registro de **Receitas Diversas** no valor de **R\$ 4.506,62** contra **R\$ 19.064,83** no mês anterior, além de demais variações de menor relevância.



Informações Financeiras

No período em análise, junho/23, evidenciou-se as demonstrações contábeis e devidas notas para cada Recuperanda separadamente, assim como, sua análise financeira, em suma, apenas a Recuperanda Azul Farma apresentou Lucro no Exercício, as demais obtiveram Prejuízo.

DRE DA ELM PARTICIPAÇÕES EIRELI EM 30/06/2023

DEMONSTRAÇÃO DO RESULTADO DO EXERCÍCIO	Mai/23	Jun/23	Varição	Ref.
RECEITA OPERACIONAL BRUTA	0,00	0,00	0,0%	
(-) DEDUÇÕES DA RECEITA BRUTA	0,00	0,00	0,0%	
(=) RECEITA OPERACIONAL LIQUIDA	0,00	0,00	0,0%	
(-) CUSTO DAS MERCADORIAS VENDIDAS	0,00	0,00	0,0%	
(=) LUCRO BRUTO	0,00	0,00	0,0%	
(-) DESPESAS ADMINISTRATIVAS	0,00	0,00	0,0%	
DESPESAS GERAIS	0,00	0,00	0,0%	
DESPESAS ADMINISTRATIVAS	0,00	0,00	0,0%	
SERVICOS DE TERCEIROS	0,00	0,00	0,0%	
DESPESAS TRIBUTARIAS	0,00	0,00	0,0%	
DESPESAS INDEDUTÍVEIS	0,00	0,00	0,0%	
(+/-) OUTRAS DESPESAS E RECEITAS	-3.301.859,34	-2.606.509,56	-21,1%	
OUTRAS RECEITAS	0,00	0,00	0,0%	
RECUPERACAO DE DESPESAS	0,00	0,00	0,0%	
OUTRAS DESPESAS	0,00	0,00	0,0%	
RESULTADO DE EQUIVALENCIA PATRIMONIAL	-3.301.859,34	-2.606.509,56	-21,1%	a
RESULTADO DA ALIENACAO DE ATIVOS	0,00	0,00	0,0%	
(=) LUCRO OPERACIONAL LIQUIDO	-3.301.859,34	-2.606.509,56	-21,1%	
RESULTADO FINANCEIRO LÍQUIDO	0,00	0,00	0,0%	
RESULTADO ANTES DA CS E IR	-3.301.859,34	-2.606.509,56	-21,1%	
PROVISÃO IMPOSTO DE RENDA	0,00	0,00	0,0%	
PROVISÃO PARA CONTRIBUIÇÃO SOCIAL	0,00	0,00	0,0%	
(=) LUCRO LIQUIDO DO EXERCICIO	-3.301.859,34	-2.606.509,56	-21,1%	

Nota:

a) A Recuperanda apresentou nesta competência a redução de **21,06%** na despesa com **Resultado da Equivalência Patrimonial**, por ter registrado **Perda na Participação Societária** no montante de **R\$ 2,629 milhão** contra **R\$ 3,349 milhão** na competência anterior.

Informações Financeiras

No período em análise, junho/23, evidenciou-se as demonstrações contábeis e devidas notas para cada Recuperanda separadamente, assim como, sua análise financeira, em suma, apenas a Recuperanda Azul Farma apresentou Lucro no Exercício, as demais obtiveram Prejuízo.

DRE DA TOP FARMA DISTRIBUIDORA DE MEDICAMENTOS LTDA EM 30/06/2023

DEMONSTRAÇÃO DO RESULTADO DO EXERCÍCIO	Mai/23	Jun/23	Variação	Ref.
RECEITA OPERACIONAL BRUTA	727.985,97	573.190,13	-21,3%	
(-) DEDUÇÕES DA RECEITA BRUTA	-50.830,52	-110.429,23	117,2%	a
(=) RECEITA OPERACIONAL LIQUIDA	677.155,45	462.760,90	-31,7%	
(-) CUSTO DAS MERCADORIAS VENDIDAS	-565.140,18	-423.257,36	-25,1%	
(=) LUCRO BRUTO	112.015,27	39.503,54	-64,7%	
(+/-) DESPESAS OPERACIONAIS	-564.680,88	-577.847,25	2,3%	
DESPESA COM PESSOAL	-225.643,66	-193.081,04	-14,4%	
ENCARGOS SOCIAIS	-52.513,08	-48.173,67	-8,3%	
DESPESA COM VENDAS	-122.369,06	-179.579,35	46,8%	b
DESPESA COM TRANSPORTES	-164.155,08	-157.013,19	-4,4%	
(-) DESPESAS ADMINISTRATIVAS	-544.582,71	-416.531,42	-23,5%	
DESPESAS GERAIS	-65.137,41	-58.051,86	-10,9%	
DESPESAS ADMINISTRATIVAS	-25.025,86	-15.359,61	-38,6%	
SERVICOS DE TERCEIROS	-454.364,10	-341.090,67	-24,9%	
DESPESAS TRIBUTARIAS	-55,34	-2.029,28	3566,9%	c
PERDAS RECEBIMENTO CREDITOS	0,00	0,00	0,0%	
DESPESAS INDEDUTÍVEIS	0,00	0,00	0,0%	
(+/-) OUTRAS DESPESAS E RECEITAS	6.082,90	3.310,16	-45,6%	
OUTRAS RECEITAS	6.082,90	3.310,16	-45,6%	
RECUPERACAO DE DESPESAS	0,00	0,00	0,0%	
OUTRAS DESPESAS	0,00	0,00	0,0%	
RESULTADO DE EQUIVALENCIA PATRIMONIAL	0,00	0,00	0,0%	
RESULTADO DA ALIENACAO DE ATIVOS	0,00	0,00	0,0%	
(=) LUCRO OPERACIONAL LIQUIDO	-991.165,42	-951.564,97	-4,0%	
RESULTADO FINANCEIRO LÍQUIDO	-75.215,51	-24.854,17	-67,0%	d
RESULTADO ANTES DA CS E IR	-1.066.380,93	-976.419,14	-8,4%	
PROVISÃO IMPOSTO DE RENDA	0,00	0,00	0,0%	
PROVISÃO PARA CONTRIBUIÇÃO SOCIAL	0,00	0,00	0,0%	
(=) LUCRO LIQUIDO DO EXERCICIO	-1.066.380,93	-976.419,14	-8,4%	



Informações Financeiras

No período em análise, junho/23, evidenciou-se as demonstrações contábeis e devidas notas para cada Recuperanda separadamente, assim como, sua análise financeira, em suma, apenas a Recuperanda Azul Farma apresentou Lucro no Exercício, as demais obtiveram Prejuízo.

Notas:

a) A Recuperanda apresentou aumento de **117,2%** nas **Deduções da Receita Bruta** contra uma redução de **21,3%** na **Receita Bruta de Vendas** no mês de junho/2023, tendo como uma das principais causas o aumento de **446,24%** verificado na conta de **(-) Devoluções de Vendas**, qual registrou o montante de **R\$ 79.719,27** contra **R\$ 14.594,24** no mês anterior;

b) **Despesas com Vendas (46,8%)**: aumento verificado em decorrência principalmente ao registro de **Promoções com Vendas** que registrou neste mês o montante de **R\$ 44.101,97** contra **R\$ 6.437,91** na competência anterior;

c) Verifica-se aumento de **3.566,9%** em **Despesas Tributárias**, decorrente da contabilização do **IPTU** no montante de **R\$ 1,932 mil**, não registrado no mês antecedente;

d) **Resultado Financeiro Líquido (-67%)**: redução verificada tendo como principal causa o registro de **Juros Passivos** no valor de **R\$ 6,1 mil** contra **R\$ 63,6 mil** no mês anterior.



Informações Financeiras

No período em análise, junho/23, evidenciou-se as demonstrações contábeis e devidas notas para cada Recuperanda separadamente, assim como, sua análise financeira, em suma, apenas a Recuperanda Azul Farma apresentou Lucro no Exercício, as demais obtiveram Prejuízo.

DRE DA VEV COMÉRCIO DE MEDICAMENTOS LTDA EM 30/06/2023

DEMONSTRAÇÃO DO RESULTADO DO EXERCÍCIO	Mai/23	Jun/23	Varição	Ref.
RECEITA OPERACIONAL BRUTA	174.411,27	53.955,95	-69,1%	a
(-) DEDUÇÕES DA RECEITA BRUTA	-22.838,67	-104.260,40	356,5%	b
(=) RECEITA OPERACIONAL LIQUIDA	151.572,60	-50.304,45	-133,2%	
(-) CUSTO DAS MERCADORIAS VENDIDAS	-154.532,22	-51.797,10	-66,5%	
(=) LUCRO BRUTO	-2.959,62	-102.101,55	3349,8%	
(+/-) DESPESAS OPERACIONAIS	-318.678,36	-271.277,80	-14,9%	
DESPESA COM PESSOAL	-81.980,02	-77.137,90	-5,9%	
ENCARGOS SOCIAIS	-21.577,96	-21.373,66	-0,9%	
DESPESA COM VENDAS	-209.616,23	-170.056,83	-18,9%	
DESPESA COM TRANSPORTES	-5.504,15	-2.709,41	-50,8%	
(-) DESPESAS ADMINISTRATIVAS	-148.789,97	-73.472,88	-50,6%	
DESPESAS GERAIS	-5.193,40	-1.530,63	-70,5%	
DESPESAS ADMINISTRATIVAS	-1.813,05	-539,71	-70,2%	
SERVICOS DE TERCEIROS	-95.649,99	-71.365,94	-25,4%	
DESPESAS TRIBUTARIAS	-46.133,53	-36,60	-99,9%	c
DESPESAS INDEDUTÍVEIS	0,00	0,00	0,0%	
(+/-) OUTRAS DESPESAS E RECEITAS	463.080,45	1.708,51	-99,6%	
OUTRAS RECEITAS	17,00	1.708,15	9947,9%	
RECUPERACAO DE DESPESAS	463.063,45	0,36	-100,0%	d
OUTRAS DESPESAS	0,00	0,00	0,0%	
RESULTADO DE EQUIVALENCIA PATRIMONIAL	0,00	0,00	0,0%	
RESULTADO DA ALIENACAO DE ATIVOS	0,00	0,00	0,0%	
(=) LUCRO OPERACIONAL LIQUIDO	-7.347,50	-445.143,72	5958,4%	
RESULTADO FINANCEIRO LÍQUIDO	-17.141,90	-4.441,54	-74,1%	e
RESULTADO ANTES DA CS E IR	-24.489,40	-449.585,26	1735,8%	
PROVISÃO IMPOSTO DE RENDA	0,00	0,00	0,0%	
PROVISÃO PARA CONTRIBUIÇÃO SOCIAL	0,00	0,00	0,0%	
(=) LUCRO LIQUIDO DO EXERCICIO	-24.489,40	-449.585,26	1735,8%	



Informações Financeiras

No período em análise, junho/23, evidenciou-se as demonstrações contábeis e devidas notas para cada Recuperanda separadamente, assim como, sua análise financeira, em suma, apenas a Recuperanda Azul Farma apresentou Lucro no Exercício, as demais obtiveram Prejuízo.

Notas:

- a) A Recuperanda apresentou redução de **69,1%** na **Receita Operacional Bruta**, registrando o valor de **R\$ 53,955 mil** contra **R\$ 174,411 mil** no mês anterior;
- b) Apesar da **Receita Op. Bruta** ter reduzido **69,1%**, as **(-) Deduções da Receita Bruta** aumentaram **356,5%** em decorrência principalmente ao registro de **ICMS Substituição Tributária** no montante de **R\$ 93.133,39** contra **R\$ 206,66** na competência passada;
- c) **Despesas Tributárias (-99,9%)**: redução verificada em decorrência principalmente ao registro de despesas com **Multas Fiscais** no valor de **R\$ 46.096,93** no mês anterior;
- d) **Recuperação de Despesas (-100%)**: redução mediante registro de **Recuperação de Despesas com Protesto** no valor de **R\$ 0,36**, contra registro de **Recuperação de Despesas Fiscais e Tributárias** no valor de **R\$ 462.939,10** no mês anterior.
- e) Verifica-se redução de **74,1%** no **Resultado Financeiro Líquido** da Recuperanda, mediante, principalmente, a redução verificada nos **Juros Ativos (71%)** e **Passivos (99%)** em comparação ao mês anterior.



Informações Financeiras

No período em análise, junho/23, evidenciou-se as demonstrações contábeis e devidas notas para cada Recuperanda separadamente, assim como, sua análise financeira, em suma, apenas a Recuperanda Azul Farma apresentou Lucro no Exercício, as demais obtiveram Prejuízo.

DRE DO GRUPO DP4 EM 30/06/2023 (Composição agrupada, não consolidada!)

DEMONSTRAÇÃO DO RESULTADO DO EXERCÍCIO	Mai/23	Jun/23	Varição	Ref.
RECEITA OPERACIONAL BRUTA	5.839.584,04	14.397.257,32	146,5%	
(-) DEDUÇÕES DA RECEITA BRUTA	-1.345.947,93	-11.906.839,76	784,6%	
(=) RECEITA OPERACIONAL LIQUIDA	4.493.636,11	2.490.417,56	-44,6%	
(-) CUSTO DAS MERCADORIAS VENDIDAS	-4.061.849,03	-3.917.226,40	-3,6%	
(=) LUCRO BRUTO	431.787,08	-1.426.808,84	-430,4%	
(+/-) DESPESAS OPERACIONAIS	-4.448.066,21	-3.722.387,60	-16,3%	
DESPESA COM PESSOAL	-1.375.802,03	-1.252.380,64	-9,0%	
ENCARGOS SOCIAIS	-357.864,56	-350.520,88	-2,1%	a
DESPESA COM VENDAS	-2.217.787,28	-1.638.879,28	-26,1%	
DESPESA COM TRANSPORTES	-496.612,34	-480.606,80	-3,2%	
(-) DESPESAS ADMINISTRATIVAS	-3.445.330,68	-3.319.971,34	-3,6%	
DESPESAS GERAIS	-716.365,41	-732.085,01	2,2%	
DESPESAS ADMINISTRATIVAS	-273.064,68	-183.003,03	-33,0%	a
SERVICOS DE TERCEIROS	-2.376.437,68	-2.391.628,09	0,6%	
DESPESAS TRIBUTARIAS	-73.128,47	-6.323,21	-91,4%	
PERDAS RECEBIMENTO CREDITOS	-2.519,54	-3.466,00	37,6%	
DESPESAS INDEDUTÍVEIS	-3.814,90	-3.466,00	-9,1%	
(+/-) OUTRAS DESPESAS E RECEITAS	-2.803.193,50	-2.594.168,98	-7,5%	
OUTRAS RECEITAS	34.800,95	15.701,21	-54,9%	
RECUPERACAO DE DESPESAS	463.864,89	560,68	-99,9%	a
OUTRAS DESPESAS	0,00	-3.921,31	Erro	
RESULTADO DE EQUIVALENCIA PATRIMONIAL	-3.301.859,34	-2.606.509,56	-21,1%	
RESULTADO DA ALIENACAO DE ATIVOS	0,00	0,00	-100,0%	
(=) LUCRO OPERACIONAL LIQUIDO	-10.264.803,31	-11.063.336,76	7,8%	
RESULTADO FINANCEIRO LÍQUIDO	-1.497.800,85	-1.006.457,54	-32,8%	
RESULTADO ANTES DA CS E IR	-11.762.604,16	-12.069.794,30	2,6%	
PROVISÃO IMPOSTO DE RENDA	0,00	0,00	0,0%	
PROVISÃO PARA CONTRIBUIÇÃO SOCIAL	0,00	0,00	0,0%	
(=) LUCRO LIQUIDO DO EXERCICIO	-11.762.604,16	-12.069.794,30	2,6%	



Informações Financeiras

No período em análise, junho/23, evidenciou-se as demonstrações contábeis e devidas notas para cada Recuperanda separadamente, assim como, sua análise financeira, em suma, apenas a Recuperanda Azul Farma apresentou Lucro no Exercício, as demais obtiveram Prejuízo.

4.3 ATIVO IMOBILIZADO

Complementar as informações apresentadas no item anterior, apresenta-se, a seguir, a posição individualizada do Imobilizado das Recuperandas em **30/06/2023**, demonstrada de forma analítica.

ATIVO IMOBILIZADO DA AIKON COMÉRCIO DE MEDICAMENTOS LTDA EM 30/06/2023

GRUPO	SUBGRUPO	SALDO ANTERIOR	DÉBITO	CRÉDITO	SALDO ATUAL
IMOBILIZADO	BENS EM OPERACAO	183.101,87	0,00	0,00	183.101,87
	VEÍCULOS	9.450,00	0,00	0,00	9.450,00
	INSTALAÇÕES	6.348,00	0,00	0,00	6.348,00
	MÓVEIS E UTENSÍLIOS	23.517,47	0,00	0,00	23.517,47
	MÁQUINAS E EQUIPAMENTOS	73.139,89	0,00	0,00	73.139,89
	COMPUTADORES E PERIFERICOS	70.646,51	0,00	0,00	70.646,51
	(-) DEPRECIACAO ACUMULADA	-143.433,27	0,00	-905,27	-144.338,54
	(-) DEPRECIACAO VEÍCULOS	-9.450,00	0,00	0,00	-9.450,00
	(-) DEPRECIACAO INSTALAÇÕES	-529,00	0,00	-52,90	-581,90
	(-) DEPRECIACAO MÓVEIS E UTENSÍLIOS	-19.617,17	0,00	-70,30	-19.687,47
	(-) DEPRECIACAO MÁQ. E EQUIP.	-54.615,93	0,00	-281,95	-54.897,88
	(-) DEPRECIACAO COMPUT. E PERIFERICOS	-59.221,17	0,00	-500,12	-59.721,29
Total Bens e Direitos em Uso		39.668,60	0,00	-905,27	38.763,33
TOTAL ATIVO IMOBILIZADO EM 30/06/2023		39.668,60	0,00	-905,27	38.763,33



Informações Financeiras

No período em análise, junho/23, evidenciou-se as demonstrações contábeis e devidas notas para cada Recuperanda separadamente, assim como, sua análise financeira, em suma, apenas a Recuperanda Azul Farma apresentou Lucro no Exercício, as demais obtiveram Prejuízo.

ATIVO IMOBILIZADO DA AZUL FARMA DISTRIBUIDORA DE MEDICAMENTOS LTDA EM 30/06/2023

GRUPO	SUBGRUPO	SALDO ANTERIOR	DÉBITO	CRÉDITO	SALDO ATUAL
IMOBILIZADO	BENS EM OPERACAO	669.221,02	0,00	0,00	669.221,02
	VEICULOS	156.510,89	0,00	0,00	156.510,89
	MOVEIS E UTENSILIOS	122.775,59	0,00	0,00	122.775,59
	MAQUINAS E EQUIPAMENTOS	175.736,93	0,00	0,00	175.736,93
	COMPUTADORES E PERIFERICOS	214.197,61	0,00	0,00	214.197,61
	(-) DEPRECIACAO ACUMULADA	-305.316,54	0,00	-8.302,43	-313.618,97
	(-) DEPRECIACAO VEICULOS	-15.651,06	0,00	-2.608,51	-18.259,57
	(-) DEPRECIACAO MOVEIS E UTENSILIOS	-55.835,77	0,00	-1.023,12	-56.858,89
	(-) DEPRECIACAO MAQ. E EQUIP.	-64.915,40	0,00	-1.464,46	-66.379,86
	(-) DEPRECIACAO COMPUT. E PERIFERICOS	-168.914,31	0,00	-3.206,34	-172.120,65
Total Bens e Direitos em Uso		363.904,48	0,00	-8.302,43	355.602,05
TOTAL ATIVO IMOBILIZADO EM 30/06/2023		363.904,48	0,00	-8.302,43	355.602,05



Informações Financeiras

No período em análise, junho/23, evidenciou-se as demonstrações contábeis e devidas notas para cada Recuperanda separadamente, assim como, sua análise financeira, em suma, apenas a Recuperanda Azul Farma apresentou Lucro no Exercício, as demais obtiveram Prejuízo.

ATIVO IMOBILIZADO DA DISPAR DISTRIBUIDORA DE MEDICAMENTOS LTDA EM 30/06/2023

GRUPO	SUBGRUPO	SALDO ANTERIOR	DÉBITO	CRÉDITO	SALDO ATUAL
IMOBILIZADO	BENS EM OPERACAO	6.821.015,38	0,00	0,00	6.821.015,38
	INSTALACOES	984.712,52	0,00	0,00	984.712,52
	MOVEIS E UTENSILIOS	779.185,66	0,00	0,00	779.185,66
	MAQUINAS E EQUIPAMENTOS	3.289.340,72	0,00	0,00	3.289.340,72
	COMPUTADORES E PERIFERICOS	1.758.653,98	0,00	0,00	1.758.653,98
	INSTALACOES TELEFONICAS	9.122,50	0,00	0,00	9.122,50
	(-) DEPRECIACAO ACUMULADA	-3.812.884,78	0,00	-55.019,94	-3.867.904,72
	(-) DEPRECIACAO INSTALACOES	-753.463,22	0,00	-8.205,95	-761.669,17
	(-) DEPRECIACAO MOVEIS E UTENSILIOS	-299.977,26	0,00	-6.427,24	-306.404,50
	(-) DEPRECIACAO MAQ. E EQUIP.	-1.303.940,35	0,00	-27.373,45	-1.331.313,80
	(-) DEPRECIACAO COMPUT. E PERIFERICOS	-1.452.919,27	0,00	-12.937,28	-1.465.856,55
	(-) DEPRECIACAO INSTAL. TELEFONICAS	-2.584,68	0,00	-76,02	-2.660,70
	Total Bens e Direitos em Uso	3.008.130,60	0,00	-55.019,94	2.953.110,66
TOTAL ATIVO IMOBILIZADO EM 30/06/2023		3.008.130,60	0,00	-55.019,94	2.953.110,66



Informações Financeiras

No período em análise, junho/23, evidenciou-se as demonstrações contábeis e devidas notas para cada Recuperanda separadamente, assim como, sua análise financeira, em suma, apenas a Recuperanda Azul Farma apresentou Lucro no Exercício, as demais obtiveram Prejuízo.

ATIVO IMOBILIZADO DA TOP FARMA DISTRIBUIDORA DE MEDICAMENTOS LTDA EM 30/06/2023

GRUPO	SUBGRUPO	SALDO ANTERIOR	DÉBITO	CRÉDITO	SALDO ATUAL
IMOBILIZADO	BENS EM OPERACAO	1.456.585,83	0,00	0,00	1.456.585,83
	INSTALACOES	351.911,96	0,00	0,00	351.911,96
	MOVEIS E UTENSILIOS	134.154,46	0,00	0,00	134.154,46
	MÁQUINAS E EQUIPAMENTOS	678.203,70	0,00	0,00	678.203,70
	COMPUTADORES E PERIFERICOS	284.839,41	0,00	0,00	284.839,41
	INSTALACOES TELEFONICAS	7.476,30	0,00	0,00	7.476,30
	(-) DEPRECIACAO ACUMULADA	-1.184.097,55	0,00	-9.372,85	-1.193.470,40
	(-) DEPRECIACAO INSTALACOES	-295.231,76	0,00	-2.489,56	-297.721,32
	(-) DEPRECIACAO MOVEIS E UTENSILIOS	-111.347,46	0,00	-747,39	-112.094,85
	(-) DEPRECIACAO MAQ. E EQUIP.	-502.439,02	0,00	-5.281,35	-507.720,37
	(-) DEPRECIACAO COMPUT. E PERIFERICOS	-267.603,01	0,00	-854,55	-268.457,56
	(-) DEPRECIACAO INSTAL. TELEFONICAS	-7.476,30	0,00	0,00	-7.476,30
	Total Bens e Direitos em Uso	272.488,28	0,00	-9.372,85	263.115,43
TOTAL ATIVO IMOBILIZADO EM 30/06/2023		272.488,28	0,00	-9.372,85	263.115,43



Informações Financeiras

No período em análise, junho/23, evidenciou-se as demonstrações contábeis e devidas notas para cada Recuperanda separadamente, assim como, sua análise financeira, em suma, apenas a Recuperanda Azul Farma apresentou Lucro no Exercício, as demais obtiveram Prejuízo.

ATIVO IMOBILIZADO DA VEV COMÉRCIO DE MEDICAMENTOS LTDA EM 30/06/2023

GRUPO	SUBGRUPO	SALDO ANTERIOR	DÉBITO	CRÉDITO	SALDO ATUAL
IMOBILIZADO	BENS EM OPERACAO	113.940,07	0,00	0,00	113.940,07
	INSTALACOES	20.000,00	0,00	0,00	20.000,00
	MOVEIS E UTENSILIOS	19.250,64	0,00	0,00	19.250,64
	MÁQUINAS E EQUIPAMENTOS	43.260,00	0,00	0,00	43.260,00
	COMPUTADORES E PERIFERICOS	31.429,43	0,00	0,00	31.429,43
	(-) DEPRECIACAO ACUMULADA	-66.776,32	0,00	-1.038,09	-67.814,41
	(-) DEPRECIACAO INSTALACOES	-12.666,79	0,00	-166,67	-12.833,46
	(-) DEPRECIACAO MOVEIS E UTENSILIOS	-9.057,14	0,00	-160,42	-9.217,56
	(-) DEPRECIACAO MAQ. E EQUIP.	-18.114,75	0,00	-360,50	-18.475,25
	(-) DEPRECIACAO COMPUT. E PERIFERICOS	-26.937,64	0,00	-350,50	-27.288,14
Total Bens e Direitos em Uso		47.163,75	0,00	-1.038,09	46.125,66
TOTAL ATIVO IMOBILIZADO EM 30/06/2023		47.163,75	0,00	-1.038,09	46.125,66



Informações Financeiras

No período em análise, junho/23, evidenciou-se as demonstrações contábeis e devidas notas para cada Recuperanda separadamente, assim como, sua análise financeira, em suma, apenas a Recuperanda Azul Farma apresentou Lucro no Exercício, as demais obtiveram Prejuízo.

4.4 ÍNDICES FINANCEIROS

Quanto aos índices financeiros, seguem alguns índices obtidos com base nos demonstrativos contábeis apresentados pelo escritório responsável pela contabilidade das Recuperandas, na data base 30/06/2023, **gerados para as empresas que possuíam todas as informações necessárias para o cálculo**. Destacam-se, a seguir, as principais variações ocorridas no período para cada uma das Recuperandas.

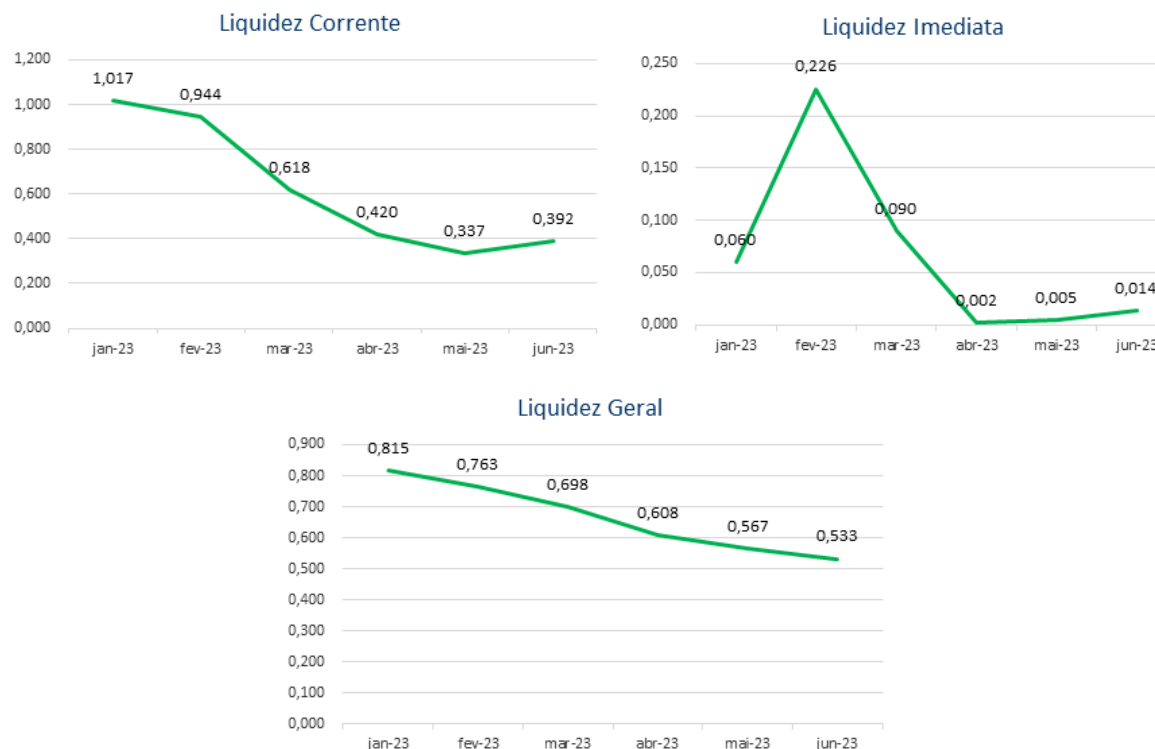
ÍNDICES DA AIKON COMÉRCIO DE MEDICAMENTOS LTDA EM 30/06/2023

Índices de Liquidez					
INDICADORES FINANCEIROS	FÓRMULA	mai-23	Índice	jun-23	Índice
Liquidez Corrente	Ativo Circulante	2.697.945,80	0,337	3.174.213,26	0,392
	Passivo Circulante	7.998.809,76		8.100.289,70	
Liquidez Imediata	Ativo Disponível	40.198,70	0,005	110.026,85	0,014
	Passivo Circulante	7.998.809,76		8.100.289,70	
Liquidez Geral	Ativo Circulante + Não Circulante	4.534.578,52	0,567	4.316.331,32	0,533
	Passivo Circulante + Não Circulante	7.998.809,76		8.100.289,70	



Informações Financeiras

No período em análise, junho/23, evidenciou-se as demonstrações contábeis e devidas notas para cada Recuperanda separadamente, assim como, sua análise financeira, em suma, apenas a Recuperanda Azul Farma apresentou Lucro no Exercício, as demais obtiveram Prejuízo.



O índice de **liquidez corrente** é o melhor indicador de solvência de curto prazo, pois revela a proteção dos credores em curto prazo por ativos, onde há uma expectativa que estes possam ser convertidos em dinheiro rapidamente.

O índice de **liquidez geral** é um indicador de solvência tanto de curto prazo quanto de longo prazo.

O índice de **liquidez imediata** é uma variação dos índices anteriores, porém, considera-se somente o quanto a empresa tem de dinheiro no curtíssimo prazo, como caixa, saldos bancários e aplicações financeiras com liquidez imediata, como CDBs sem carência e fundos de investimentos com resgate de cotas de D+0.

Analisando os índices do mês de junho/2023, verifica-se as seguintes variações em seus índices: **Liquidez Corrente (16,18%), Liquidez Imediata (170,28%) e Liquidez Geral (-6,01%)**.

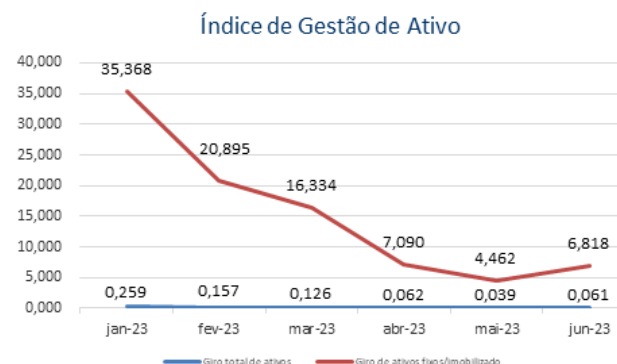
Conforme supra, a Recuperanda apresentou uma melhora significativa ao índice de Liquidez Imediata, apesar disto, verifica-se através dos índices que no momento a mesma não apresenta capacidade de quitar suas dívidas com seu ativo de prazo imediato, curto e longo, representando uma possível insolvência à instituição.



Informações Financeiras

No período em análise, junho/23, evidenciou-se as demonstrações contábeis e devidas notas para cada Recuperanda separadamente, assim como, sua análise financeira, em suma, apenas a Recuperanda Azul Farma apresentou Lucro no Exercício, as demais obtiveram Prejuízo.

Índice de gestão de ativo					
INDICADORES FINANCEIROS	FÓRMULA	mai-23	Índice	jun-23	Índice
Índice de giro de ativos fixos/ imobilizado	Receitas	176.998,12	4,462	264.304,52	6,818
	Ativo Imobilizado	39.668,60		38.763,33	
Índice de giro total de ativos	Receitas	176.998,12	0,039	264.304,52	0,061
	Ativo	4.534.578,52		4.316.331,32	



O índice de **giro de ativos** imobilizados mede a eficiência da empresa em relação ao uso de seu imobilizado. Ela indica como a empresa está usando seus ativos fixos, isto é, suas máquinas e equipamentos.

O índice de **giro do total de ativos** mede a eficiência com a qual a empresa utiliza todos seus ativos para gerar receitas. Ele indica o faturamento da empresa em comparação com o crescimento do ativo.

Os índices de Gestão do Ativo apresentaram as seguintes variações no mês de junho/2023: **Giro de Ativos Fixos/ Imobilizado (52,81%)** e **Giro Total de Ativos (56,88%)**.

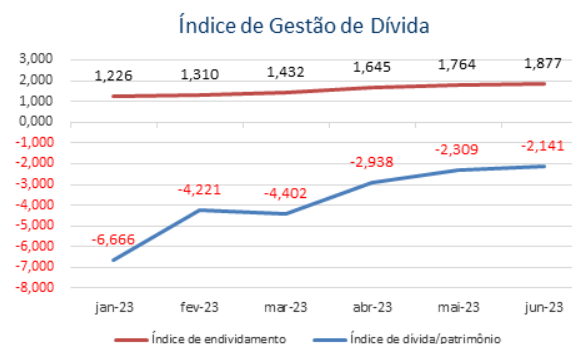
Nesta competência, conforme supramencionado, ambos os índices apresetaram variação superior a 50%, demonstrando um aumento da receita no período, deste modo, nota-se que a mesma é capaz de ultrapassar o montante de Ativo Imobilizado, entretanto não cobre o valor do Ativo total.



Informações Financeiras

No período em análise, junho/23, evidenciou-se as demonstrações contábeis e devidas notas para cada Recuperanda separadamente, assim como, sua análise financeira, em suma, apenas a Recuperanda Azul Farma apresentou Lucro no Exercício, as demais obtiveram Prejuízo.

Índice de gestão de dívida					
INDICADORES FINANCEIROS	FÓRMULA	mai-23	Índice	jun-23	Índice
Índice de endividamento	Passivo Circulante + ELP	7.998.809,76	1,764	8.100.289,70	1,877
	Ativo	4.534.578,52		4.316.331,32	
Índice de dívida/patrimônio	Passivo Circulante + ELP	7.998.809,76	-2,309	8.100.289,70	-2,141
	Patrimônio Líquido	-3.464.231,24		-3.783.958,38	



O índice de **endividamento**, também chamado de índice de endividamento total, é a relação entre o total de ativos e o total de passivos. Descrito em porcentagem, ele mede o percentual de fundos gerados pelos passivos circulantes e dívidas de longo prazo.

O índice de **dívida/patrimônio** informa quanto de patrimônio líquido a empresa tem para cada R\$ 1 de dívida. Esse índice tem a mesma finalidade que o índice de endividamento, porém, mostrado em moeda e não em percentual.

Verifica-se aumento no índice de **Endividamento** quando comparado os meses de maio e junho/2023, pois houve elevação de **6,39%**.

O índice de **Dívida/Patrimônio** apresentou redução de **7,29%**, demonstrando um aumento das dívidas em relação ao Patrimônio Líquido da Recuperanda, que é negativo.



Informações Financeiras

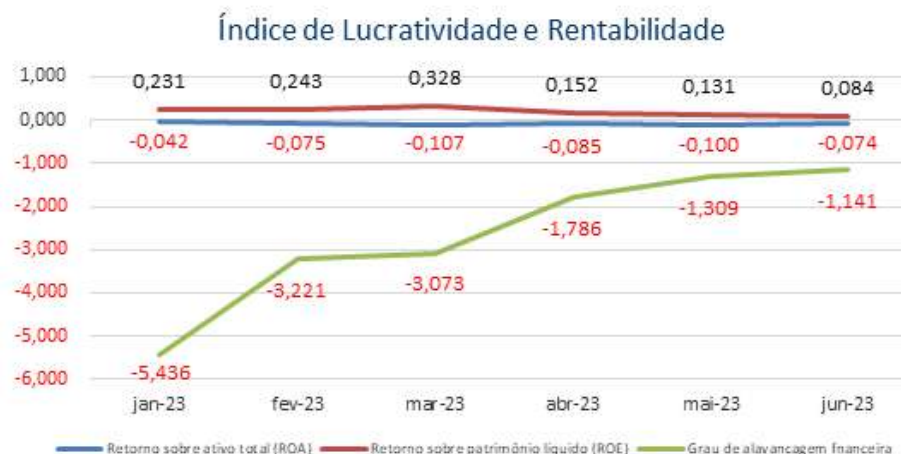
No período em análise, junho/23, evidenciou-se as demonstrações contábeis e devidas notas para cada Recuperanda separadamente, assim como, sua análise financeira, em suma, apenas a Recuperanda Azul Farma apresentou Lucro no Exercício, as demais obtiveram Prejuízo.

Índice de lucratividade e rentabilidade					
INDICADORES FINANCEIROS	FÓRMULA	mai-23	Índice	jun-23	Índice
Margem de lucro líquido	Lucro Líquido	-455.162,98	-2,572	-319.727,14	-1,210
	Receita de Vendas	176.998,12		264.304,52	
Margem de lucro operacional	Lucro Operacional	-375.657,83	-2,122	-303.711,90	-1,149
	Receita de Vendas	176.998,12		264.304,52	
Margem de lucro bruto	Lucro Bruto	24.958,83	0,149	18.551,97	0,078
	Receita Operacional Líquida	167.441,46		237.445,16	
Índice de receita operacional/total de ativos	Lucro Operacional	-375.657,83	-0,083	-303.711,90	-0,070
	Ativo	4.534.578,52		4.316.331,32	
Retorno sobre ativo total (ROA)	Lucro Líquido	-455.162,98	-0,100	-319.727,14	-0,074
	Ativo	4.534.578,52		4.316.331,32	
Retorno sobre patrimônio líquido (ROE)	Lucro Líquido	-455.162,98	0,131	-319.727,14	0,084
	Patrimônio Líquido	-3.464.231,24		-3.783.958,38	
Grau de alavancagem financeira	ROE	0,131	-1,309	0,084	-1,141
	ROA	-0,100		-0,074	



Informações Financeiras

No período em análise, junho/23, evidenciou-se as demonstrações contábeis e devidas notas para cada Recuperanda separadamente, assim como, sua análise financeira, em suma, apenas a Recuperanda Azul Farma apresentou Lucro no Exercício, as demais obtiveram Prejuízo.



O **retorno sobre o ativo total** (em inglês, Return on Asset – ROA) também conhecido como retorno sobre o investimento, mede o retorno sobre o ativo total depois de juros e impostos. Este índice é considerado um dos mais importantes, pois indica a lucratividade da empresa em relação aos investimentos totais, representados pelo ativo total médio.

O **retorno sobre o patrimônio líquido** (em inglês, Return on Equity – ROE), indica quanto de prêmio os acionistas e proprietários estão obtendo em relação aos seus investimentos na empresa, isto é, o patrimônio líquido.

O **grau de alavancagem financeira** (GAF) é um importante indicador do grau de risco do qual a empresa está submetida, isto é, se há presença de capital de terceiros de longo prazo na estrutura de capital, identificando se a empresa está alavancada ou não.

Avaliando os índices de lucratividade e rentabilidade da Recuperanda, verifica-se que, em comparação aos meses anteriores, em junho/2023, os resultados apresentaram uma leve melhora devido a redução do prejuízo, porém, ainda demonstra resultados negativos para praticamente todos os índices.

Demonstrando como exceção aos índices negativos, os índices positivos: Margem de Lucro Bruto, qual desconsidera as despesas operacionais e financeiras ocorridas no período, e Retorno sobre o PL, apenas por ser calculado com bases negativas (Patrimônio Líquido e Lucro Líquido).

Com base neste resultado, é salutar mencionar a necessidade de a Recuperanda buscar a melhora dos seus resultados com vistas ao cumprimento do planejamento de RJ inicial dentro dos prazos estipulados.



Informações Financeiras

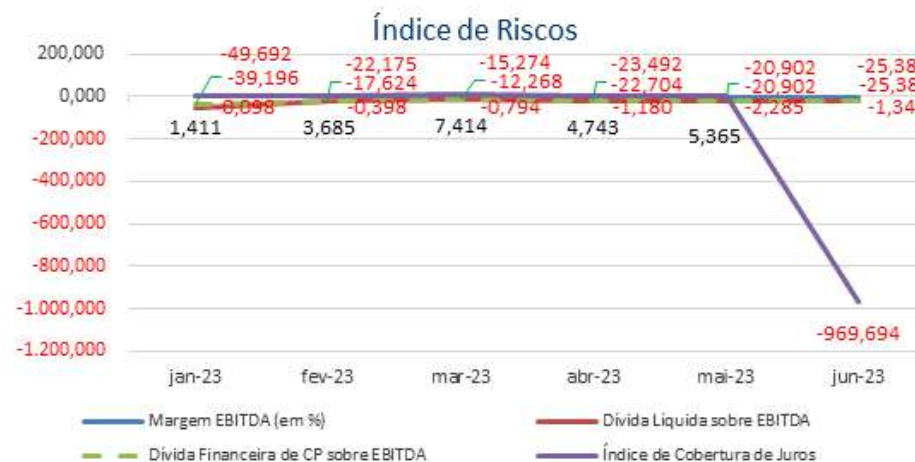
No período em análise, junho/23, evidenciou-se as demonstrações contábeis e devidas notas para cada Recuperanda separadamente, assim como, sua análise financeira, em suma, apenas a Recuperanda Azul Farma apresentou Lucro no Exercício, as demais obtiveram Prejuízo.

Índice de Riscos					
INDICADORES FINANCEIROS	FÓRMULA	mai-23	Índice	jun-23	Índice
Margem EBITDA (em %)	EBITDA	-382.682,98	-2,285	-319.151,93	-1,344
	Receita Líquida	167.441,46		237.445,16	
Dívida Líquida sobre EBITDA	Dívida Financeira Líquida	7.998.809,76	-20,902	8.100.289,70	-25,381
	EBITDA	-382.682,98		-319.151,93	
Dívida Financeira de CP sobre EBITDA	Dívida Financeira de CP	7.998.809,76	-20,902	8.100.289,70	-25,381
	EBITDA	-382.682,98		-319.151,93	
Índice de Cobertura de Juros	EBIT	-383.649,77	5,365	-320.057,20	-969,694
	Pagamento de Juros	-71.513,21		330,06	



Informações Financeiras

No período em análise, junho/23, evidenciou-se as demonstrações contábeis e devidas notas para cada Recuperanda separadamente, assim como, sua análise financeira, em suma, apenas a Recuperanda Azul Farma apresentou Lucro no Exercício, as demais obtiveram Prejuízo.



Margem EBITDA (em %): Mede a capacidade da empresa em gerar caixa operacional em função de sua capacidade de venda. Quanto maior, melhor.

Dívida Líquida sobre EBITDA: Destaca o valor da dívida da empresa em função de sua geração de caixa. Em empresas saudáveis esse índice não passa de três ou quatro vezes. Quanto maior, pior.

Dívida Financeira de CP sobre EBITDA: Destaca o valor da dívida financeira de curto prazo da empresa em função de sua capacidade de geração de caixa. Quanto maior, pior.

Índice de Cobertura de Juros: Avalia a capacidade da empresa em remunerar, em termos de caixa, seus credores com os recursos proveniente de seus ativos operacionais. Quanto maior, melhor.

No mês de junho/2023 verificamos que todos os índices apresentaram resultados inadequados, tendo em vista, que a Recuperanda tem apresentado resultados negativos nos últimos meses, além de possuir um alto grau de endividamento refletido nos indicadores apresentados.

Informações Financeiras

No período em análise, junho/23, evidenciou-se as demonstrações contábeis e devidas notas para cada Recuperanda separadamente, assim como, sua análise financeira, em suma, apenas a Recuperanda Azul Farma apresentou Lucro no Exercício, as demais obtiveram Prejuízo.

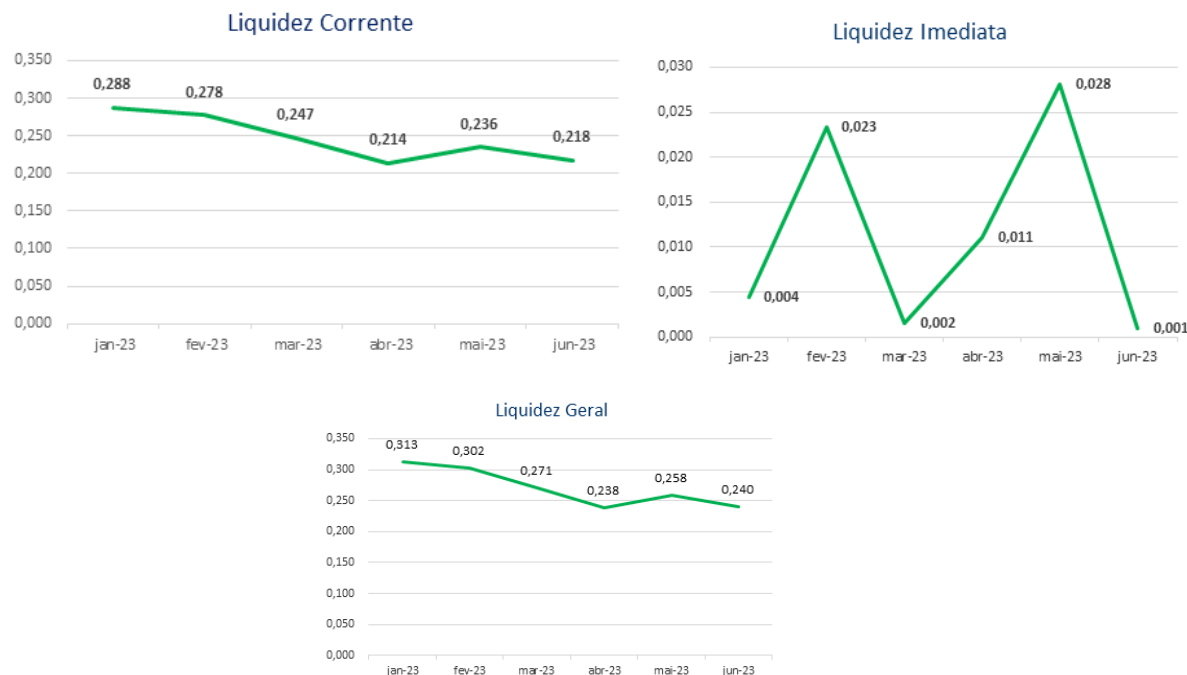
ÍNDICES DA AZUL FARMA DISTRIBUIDORA DE MEDICAMENTOS LTDA EM 30/06/2023

Índices de Liquidez					
INDICADORES FINANCEIROS	FÓRMULA	mai-23	Índice	jun-23	Índice
Liquidez Corrente	Ativo Circulante	3.846.417,95	0,236	3.455.275,26	0,218
	Passivo Circulante	16.325.860,56		15.857.123,14	
Liquidez Imediata	Ativo Disponível	458.948,00	0,028	15.588,61	0,001
	Passivo Circulante	16.325.860,56		15.857.123,14	
Liquidez Geral	Ativo Circulante + Não Circulante	4.211.423,64	0,258	3.811.939,19	0,240
	Passivo Circulante + Não Circulante	16.325.860,56		15.857.123,14	



Informações Financeiras

No período em análise, junho/23, evidenciou-se as demonstrações contábeis e devidas notas para cada Recuperanda separadamente, assim como, sua análise financeira, em suma, apenas a Recuperanda Azul Farma apresentou Lucro no Exercício, as demais obtiveram Prejuízo.



O índice de **liquidez corrente** é o melhor indicador de solvência de curto prazo, pois revela a proteção dos credores em curto prazo por ativos, onde há uma expectativa que estes possam ser convertidos em dinheiro rapidamente.

O índice de **liquidez geral** é um indicador de solvência tanto de curto prazo quanto de longo prazo.

O índice de **liquidez imediata** é uma variação dos índices anteriores, porém, considera-se somente o quanto a empresa tem de dinheiro no curtíssimo prazo, como caixa, saldos bancários e aplicações financeiras com liquidez imediata, como CDBs sem carência e fundos de investimentos com resgate de cotas de D+0.

Analisando os índices do mês de junho/2023, verifica-se as seguintes variações em seus índices: **Liquidez Corrente (-7,51%), Liquidez Imediata (-96,50%) e Liquidez Geral (-6,81%)**.

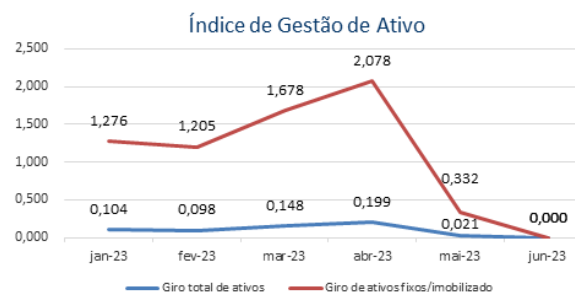
Com base no resultado dos índices supra, nota-se que a Recuperanda ainda não apresenta capacidade de quitar suas dívidas com seu ativo de prazo imediato, curto e longo, porém espera-se a reversão desta situação ao decorrer do processo de recuperação.



Informações Financeiras

No período em análise, junho/23, evidenciou-se as demonstrações contábeis e devidas notas para cada Recuperanda separadamente, assim como, sua análise financeira, em suma, apenas a Recuperanda Azul Farma apresentou Lucro no Exercício, as demais obtiveram Prejuízo.

Índice de gestão de ativo					
INDICADORES FINANCEIROS	FÓRMULA	mai-23	Índice	jun-23	Índice
Índice de giro de ativos fixos/ imobilizado	Receitas	120.972,04	0,332	0,00	0,000
	Ativo Imobilizado	363.904,48		355.602,05	
Índice de giro total de ativos	Receitas	120.972,04	0,021	0,00	0,000
	Ativo	5.730.932,71		5.230.444,30	



O índice de **giro de ativos** imobilizados mede a eficiência da empresa em relação ao uso de seu imobilizado. Ela indica como a empresa está usando seus ativos fixos, isto é, suas máquinas e equipamentos.

O índice de **giro do total de ativos** mede a eficiência com a qual a empresa utiliza todos seus ativos para gerar receitas. Ele indica o faturamento da empresa em comparação com o crescimento do ativo.

Os índices de Gestão do Ativo apresentaram as seguintes variações no mês de junho/2023: **Giro de Ativos Fixos/ Imobilizado (-100,00%)** e **Giro Total de Ativos (-100,00%)**.

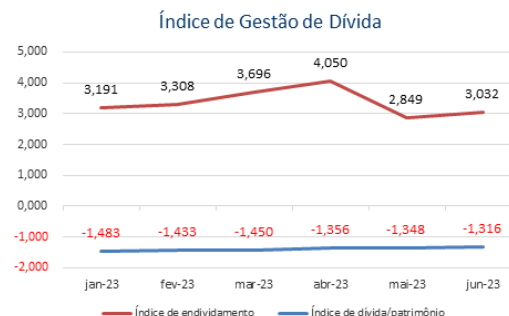
Nota-se redução total nos resultados dos índices supra, em função de a Recuperanda não ter obtido receitas nesta competência, impedindo, deste modo, o cálculo e avaliação dos índices.



Informações Financeiras

No período em análise, junho/23, evidenciou-se as demonstrações contábeis e devidas notas para cada Recuperanda separadamente, assim como, sua análise financeira, em suma, apenas a Recuperanda Azul Farma apresentou Lucro no Exercício, as demais obtiveram Prejuízo.

Índice de gestão de dívida					
INDICADORES FINANCEIROS	FÓRMULA	mai-23	Índice	jun-23	Índice
Índice de endividamento	Passivo Circulante + ELP	16.325.860,56	2,849	15.857.123,14	3,032
	Ativo	5.730.932,71		5.230.444,30	
Índice de dívida/patrimônio	Passivo Circulante + ELP	16.325.860,56	-1,348	15.857.123,14	-1,316
	Patrimônio Líquido	-12.114.436,92		-12.045.183,95	



O índice de **endividamento**, também chamado de índice de endividamento total, é a relação entre o total de ativos e o total de passivos. Descrito em porcentagem, ele mede o percentual de fundos gerados pelos passivos circulantes e dívidas de longo prazo.

O índice de **dívida/patrimônio** informa quanto de patrimônio líquido a empresa tem para cada R\$ 1 de dívida. Esse índice tem a mesma finalidade que o índice de endividamento, porém, mostrado em moeda e não em percentual.

Verifica-se aumento no índice de **Endividamento** quando comparado os meses de maio e junho/2023, mediante variação de **+6,42%** se comparado com o último período. Além disso, é possível constatar que o ativo está totalmente financiado pelo capital de terceiros.

O índice de **Dívida/Patrimônio** apresentou redução de **2,31%** demonstrando a baixa nas dívidas em relação ao Patrimônio Líquido da Recuperanda, qual se encontra negativo.



Informações Financeiras

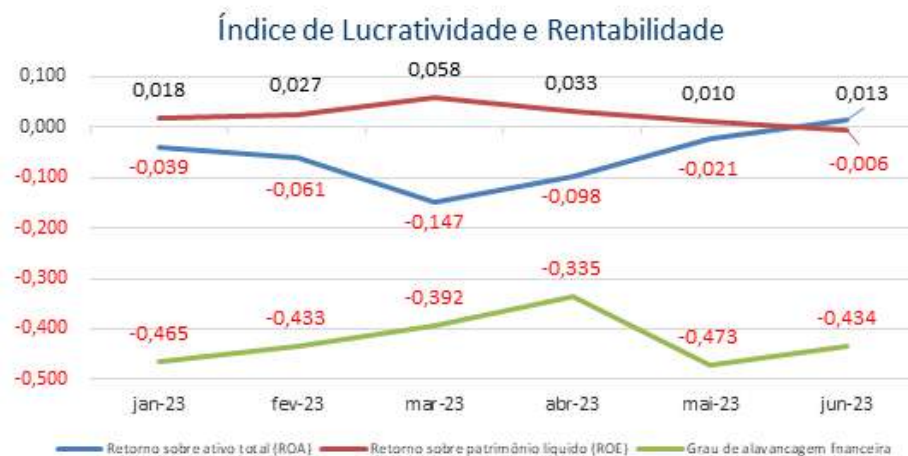
No período em análise, junho/23, evidenciou-se as demonstrações contábeis e devidas notas para cada Recuperanda separadamente, assim como, sua análise financeira, em suma, apenas a Recuperanda Azul Farma apresentou Lucro no Exercício, as demais obtiveram Prejuízo.

Índice de lucratividade e rentabilidade					
INDICADORES FINANCEIROS	FÓRMULA	mai-23	Índice	jun-23	Índice
Margem de lucro líquido	Lucro Líquido	-120.095,58	-0,993	69.252,97	Erro
	Receita de Vendas	120.972,04		0,00	
Margem de lucro operacional	Lucro Operacional	-130.355,92	-1,078	70.734,92	Erro
	Receita de Vendas	120.972,04		0,00	
Margem de lucro bruto	Lucro Bruto	131.468,27	1,781	129.028,10	-6.185,431
	Receita Operacional Líquida	73.829,13		-20,86	
Índice de receita operacional/total de ativos	Lucro Operacional	-130.355,92	-0,023	70.734,92	0,014
	Ativo	5.730.932,71		5.230.444,30	
Retorno sobre ativo total (ROA)	Lucro Líquido	-120.095,58	-0,021	69.252,97	0,013
	Ativo	5.730.932,71		5.230.444,30	
Retorno sobre patrimônio líquido (ROE)	Lucro Líquido	-120.095,58	0,010	69.252,97	-0,006
	Patrimônio Líquido	-12.114.436,92		-12.045.183,95	
Grau de alavancagem financeira	ROE	0,010	-0,473	-0,006	-0,434
	ROA	-0,021		0,013	



Informações Financeiras

No período em análise, junho/23, evidenciou-se as demonstrações contábeis e devidas notas para cada Recuperanda separadamente, assim como, sua análise financeira, em suma, apenas a Recuperanda Azul Farma apresentou Lucro no Exercício, as demais obtiveram Prejuízo.



O **retorno sobre o ativo total** (em inglês, Return on Asset – ROA) também conhecido como retorno sobre o investimento, mede o retorno sobre o ativo total depois de juros e impostos. Este índice é considerado um dos mais importantes, pois indica a lucratividade da empresa em relação aos investimentos totais, representados pelo ativo total médio.

O **retorno sobre o patrimônio líquido** (em inglês, Return on Equity – ROE), indica quanto de prêmio os acionistas e proprietários estão obtendo em relação aos seus investimentos na empresa, isto é, o patrimônio líquido.

O **grau de alavancagem financeira** (GAF) é um importante indicador do grau de risco do qual a empresa está submetida, isto é, se há presença de capital de terceiros de longo prazo na estrutura de capital, identificando se a empresa está alavancada ou não.

Avaliando os índices de lucratividade e rentabilidade da Recuperanda, verifica-se que, ao contrário dos meses anteriores, em junho/23, os resultados apresentaram melhora, porém ainda são inadequados devido à ausência da Receita de Vendas.

Ressalta-se que os índices negativos: Retorno sobre o PL e Grau de Alavancagem Financeira, apresentam este resultado por utilizarem o Patrimônio Líquido como base de cálculo, sendo que o mesmo se encontra negativo.

Com base neste resultado, é salutar mencionar a necessidade de a Recuperanda continuar em busca da melhora dos seus resultados com vistas ao cumprimento do planejamento de RJ inicial dentro dos prazos estipulados.



Informações Financeiras

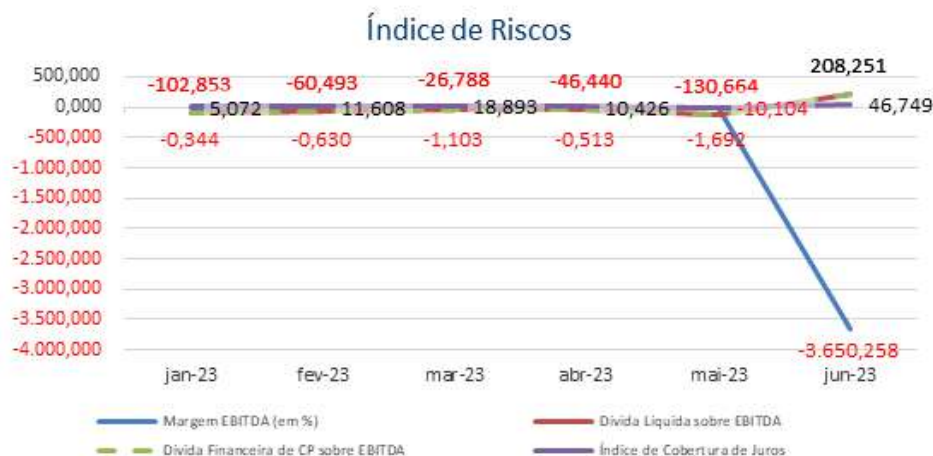
No período em análise, junho/23, evidenciou-se as demonstrações contábeis e devidas notas para cada Recuperanda separadamente, assim como, sua análise financeira, em suma, apenas a Recuperanda Azul Farma apresentou Lucro no Exercício, as demais obtiveram Prejuízo.

Índice de Riscos					
INDICADORES FINANCEIROS	FÓRMULA	mai-23	Índice	jun-23	Índice
Margem EBITDA (em %)	EBITDA	-124.945,36	-1,692	76.144,39	-3.650,258
	Receita Líquida	73.829,13		-20,86	
Dívida Líquida sobre EBITDA	Dívida Financeira Líquida	16.325.860,56	-130,664	15.857.123,14	208,251
	EBITDA	-124.945,36		76.144,39	
Dívida Financeira de CP sobre EBITDA	Dívida Financeira de CP	16.325.860,56	-130,664	15.857.123,14	208,251
	EBITDA	-124.945,36		76.144,39	
Índice de Cobertura de Juros	EBIT	-133.287,12	-10,104	67.802,63	46,749
	Pagamento de Juros	13.191,54		1.450,34	



Informações Financeiras

No período em análise, junho/23, evidenciou-se as demonstrações contábeis e devidas notas para cada Recuperanda separadamente, assim como, sua análise financeira, em suma, apenas a Recuperanda Azul Farma apresentou Lucro no Exercício, as demais obtiveram Prejuízo.



Margem EBITDA (em %): Mede a capacidade da empresa em gerar caixa operacional em função de sua capacidade de venda. Quanto maior, melhor.

Dívida Líquida sobre EBITDA: Destaca o valor da dívida da empresa em função de sua geração de caixa. Em empresas saudáveis esse índice não passa de três ou quatro vezes. Quanto maior, pior.

Dívida Financeira de CP sobre EBITDA: Destaca o valor da dívida financeira de curto prazo da empresa em função de sua capacidade de geração de caixa. Quanto maior, pior.

Índice de Cobertura de Juros: Avalia a capacidade da empresa em remunerar, em termos de caixa, seus credores com os recursos proveniente de seus ativos operacionais. Quanto maior, melhor.

No mês de junho/2023 verifica-se que todos os índices apresentam resultados inadequados, tendo em vista, principalmente, que a Recuperanda tem apresentado um alto grau de endividamento refletido nos indicadores apresentados.



Informações Financeiras

No período em análise, junho/23, evidenciou-se as demonstrações contábeis e devidas notas para cada Recuperanda separadamente, assim como, sua análise financeira, em suma, apenas a Recuperanda Azul Farma apresentou Lucro no Exercício, as demais obtiveram Prejuízo.

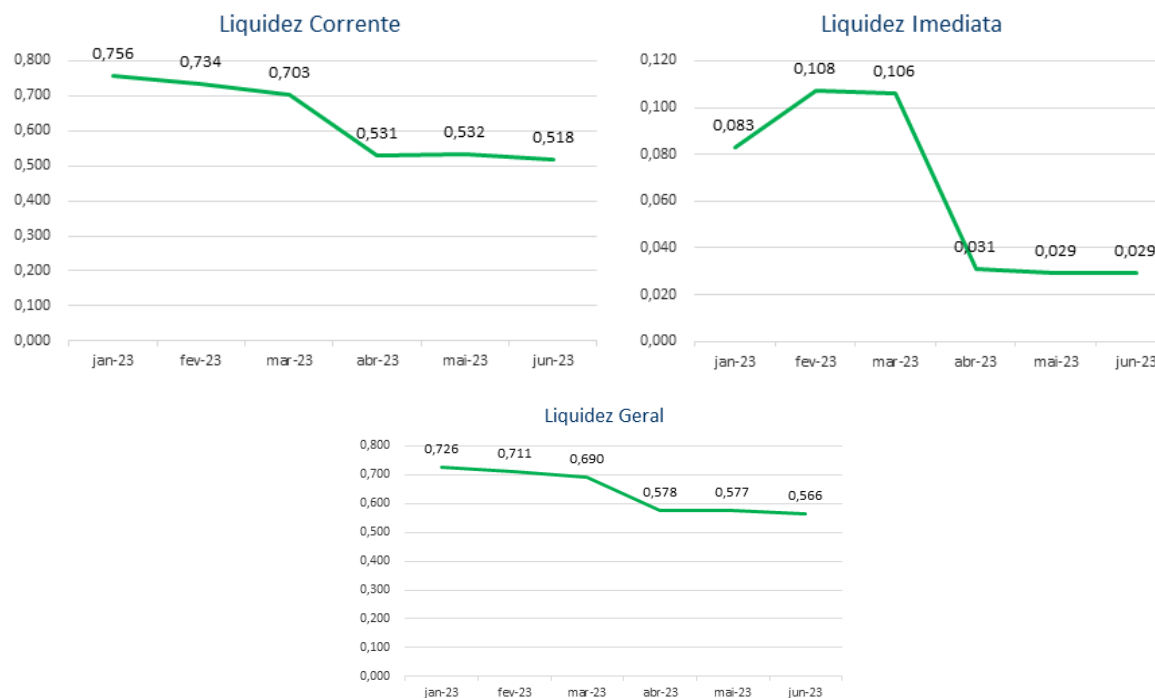
ÍNDICES DA DISPAR DISTRIBUIDORA DE MEDICAMENTOS LTDA EM 30/06/2023

Índices de Liquidez					
INDICADORES FINANCEIROS	FÓRMULA	mai-23	Índice	jun-23	Índice
Liquidez Corrente	Ativo Circulante	140.374.365,78	0,532	141.170.145,64	0,518
	Passivo Circulante	263.756.313,56		272.379.041,01	
Liquidez Imediata	Ativo Disponível	7.746.218,03	0,029	7.919.124,27	0,029
	Passivo Circulante	263.756.313,56		272.379.041,01	
Liquidez Geral	Ativo Circulante + Não Circulante	225.467.723,49	0,577	226.205.950,07	0,566
	Passivo Circulante + Não Circulante	391.056.100,20		399.678.763,63	



Informações Financeiras

No período em análise, junho/23, evidenciou-se as demonstrações contábeis e devidas notas para cada Recuperanda separadamente, assim como, sua análise financeira, em suma, apenas a Recuperanda Azul Farma apresentou Lucro no Exercício, as demais obtiveram Prejuízo.



O índice de **liquidez corrente** é o melhor indicador de solvência de curto prazo, pois revela a proteção dos credores em curto prazo por ativos, onde há uma expectativa que estes possam ser convertidos em dinheiro rapidamente.

O índice de **liquidez geral** é um indicador de solvência tanto de curto prazo quanto de longo prazo.

O índice de **liquidez imediata** é uma variação dos índices anteriores, porém, considera-se somente o quanto a empresa tem de dinheiro no curtíssimo prazo, como caixa, saldos bancários e aplicações financeiras com liquidez imediata, como CDBs sem carência e fundos de investimentos com resgate de cotas de D+0.

Analisando os índices do mês de junho/2023, verifica-se as seguintes variações em seus índices: **Liquidez Corrente (-2,62%), Liquidez Imediata (-1,00%) e Liquidez Geral (-1,84%)**.

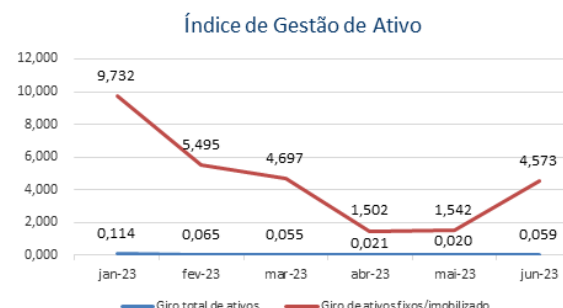
Além da variação negativa dos índices, é possível verificar que a Recuperanda não apresenta capacidade de quitar suas dívidas com seu ativo de prazo imediato, curto e longo, representando uma possível insolvência à instituição.



Informações Financeiras

No período em análise, junho/23, evidenciou-se as demonstrações contábeis e devidas notas para cada Recuperanda separadamente, assim como, sua análise financeira, em suma, apenas a Recuperanda Azul Farma apresentou Lucro no Exercício, as demais obtiveram Prejuízo.

Índice de gestão de ativo					
INDICADORES FINANCEIROS	FÓRMULA	mai-23	Índice	jun-23	Índice
Índice de giro de ativos fixos/imobilizado	Receitas	4.639.216,64	1,542	13.505.806,72	4,573
	Ativo Imobilizado	3.008.130,60		2.953.110,66	
Índice de giro total de ativos	Receitas	4.639.216,64	0,020	13.505.806,72	0,059
	Ativo	226.594.024,65		227.331.704,75	



O índice de **giro de ativos** imobilizados mede a eficiência da empresa em relação ao uso de seu imobilizado. Ela indica como a empresa está usando seus ativos fixos, isto é, suas máquinas e equipamentos.

O índice de **giro do total de ativos** mede a eficiência com a qual a empresa utiliza todos seus ativos para gerar receitas. Ele indica o faturamento da empresa em comparação com o crescimento do ativo.

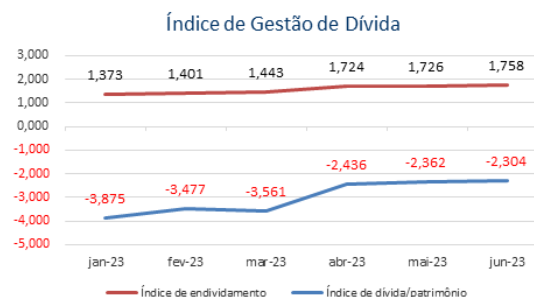
Os índices de Gestão do Ativo apresentaram as seguintes variações no mês de junho/2023: **Giro de Ativos Fixos/Imobilizado (196,55%)** e **Giro Total de Ativos (190,18%)**. As receitas auferidas na competência ultrapassam o valor do ativo imobilizado, porém não são suficientes para cobrirem o ativo total.



Informações Financeiras

No período em análise, junho/23, evidenciou-se as demonstrações contábeis e devidas notas para cada Recuperanda separadamente, assim como, sua análise financeira, em suma, apenas a Recuperanda Azul Farma apresentou Lucro no Exercício, as demais obtiveram Prejuízo.

Índice de gestão de dívida					
INDICADORES FINANCEIROS	FÓRMULA	mai-23	Índice	jun-23	Índice
Índice de endividamento	Passivo Circulante + ELP	391.056.100,20	1,726	399.678.763,63	1,758
	Ativo	226.594.024,65		227.331.704,75	
Índice de dívida/patrimônio	Passivo Circulante + ELP	391.056.100,20	-2,362	399.678.763,63	-2,304
	Patrimônio Líquido	-165.586.733,06		-173.470.073,23	



O índice de **endividamento**, também chamado de índice de endividamento total, é a relação entre o total de ativos e o total de passivos. Descrito em porcentagem, ele mede o percentual de fundos gerados pelos passivos circulantes e dívidas de longo prazo.

O índice de **dívida/patrimônio** informa quanto de patrimônio líquido a empresa tem para cada R\$ 1 de dívida. Esse índice tem a mesma finalidade que o índice de endividamento, porém, mostrado em moeda e não em percentual.

Verifica-se estabilidade no índice de **Endividamento** quando comparado os meses de maio e junho/2023, havendo acréscimo de **1,87%** em comparação ao período anterior.

Nota-se redução de **2,44%** no índice de **Dívida/Patrimônio** demonstrando um aumento das dívidas em relação ao Patrimônio Líquido da Recuperanda, que é negativo.



Informações Financeiras

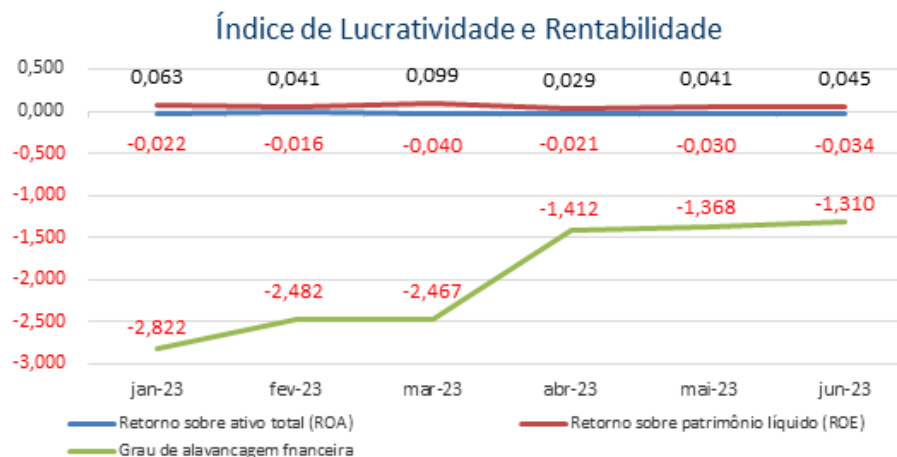
No período em análise, junho/23, evidenciou-se as demonstrações contábeis e devidas notas para cada Recuperanda separadamente, assim como, sua análise financeira, em suma, apenas a Recuperanda Azul Farma apresentou Lucro no Exercício, as demais obtiveram Prejuízo.

Índice de lucratividade e rentabilidade					
INDICADORES FINANCEIROS	FÓRMULA	mai-23	Índice	jun-23	Índice
Margem de lucro líquido	Lucro Líquido	-6.792.096,39	-1,464	-7.783.340,17	-0,576
	Receita de Vendas	4.639.216,64		13.505.806,72	
Margem de lucro operacional	Lucro Operacional	-5.455.897,76	-1,176	-6.823.675,53	-0,505
	Receita de Vendas	4.639.216,64		13.505.806,72	
Margem de lucro bruto	Lucro Bruto	166.304,33	0,049	-1.511.790,90	-0,821
	Receita Operacional Líquida	3.423.637,47		1.840.536,81	
Índice de receita operacional/ total de ativos	Lucro Operacional	-5.455.897,76	-0,024	-6.823.675,53	-0,030
	Ativo	226.594.024,65		227.331.704,75	
Retorno sobre ativo total (ROA)	Lucro Líquido	-6.792.096,39	-0,030	-7.783.340,17	-0,034
	Ativo	226.594.024,65		227.331.704,75	
Retorno sobre patrimônio líquido (ROE)	Lucro Líquido	-6.792.096,39	0,041	-7.783.340,17	0,045
	Patrimônio Líquido	-165.586.733,06		-173.470.073,23	
Grau de alavancagem financeira	ROE	0,041	-1,368	0,045	-1,310
	ROA	-0,030		-0,034	



Informações Financeiras

No período em análise, junho/23, evidenciou-se as demonstrações contábeis e devidas notas para cada Recuperanda separadamente, assim como, sua análise financeira, em suma, apenas a Recuperanda Azul Farma apresentou Lucro no Exercício, as demais obtiveram Prejuízo.



O **retorno sobre o ativo total** (em inglês, Return on Asset – ROA) também conhecido como retorno sobre o investimento, mede o retorno sobre o ativo total depois de juros e impostos. Este índice é considerado um dos mais importantes, pois indica a lucratividade da empresa em relação aos investimentos totais, representados pelo ativo total médio.

O **retorno sobre o patrimônio líquido** (em inglês, Return on Equity – ROE), indica quanto de prêmio os acionistas e proprietários estão obtendo em relação aos seus investimentos na empresa, isto é, o patrimônio líquido.

O **grau de alavancagem financeira** (GAF) é um importante indicador do grau de risco do qual a empresa está submetida, isto é, se há presença de capital de terceiros de longo prazo na estrutura de capital, identificando se a empresa está alavancada ou não.

Avaliando os índices de lucratividade e rentabilidade da Recuperanda, verifica-se que a exemplo dos meses anteriores, em junho/2023 os resultados apresentados não são bons, demonstrando resultados negativos para praticamente todos os índices.

Quanto ao índice de Retorno sobre o PL (ROE), ressalta-se que este se apresenta positivo em alguns meses devido ao PL da Recuperanda e ao Lucro Líquido estarem negativos.

Com base neste resultado, é salutar mencionar a necessidade de a Recuperanda buscar a melhora dos seus resultados com vistas ao cumprimento do planejamento de RJ inicial dentro dos prazos estipulados.



Informações Financeiras

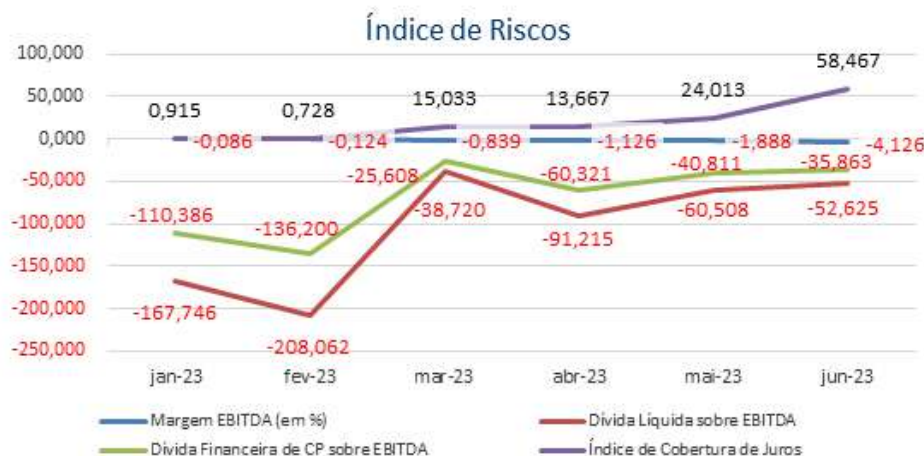
No período em análise, junho/23, evidenciou-se as demonstrações contábeis e devidas notas para cada Recuperanda separadamente, assim como, sua análise financeira, em suma, apenas a Recuperanda Azul Farma apresentou Lucro no Exercício, as demais obtiveram Prejuízo.

Índice de Riscos					
INDICADORES FINANCEIROS	FÓRMULA	mai-23	Índice	jun-23	Índice
Margem EBITDA (em %)	EBITDA	-6.462.901,61	-1,888	-7.594.901,76	-4,126
	Receita Líquida	3.423.637,47		1.840.536,81	
Dívida Líquida sobre EBITDA	Dívida Financeira Líquida	391.056.100,20	-60,508	399.678.763,63	-52,625
	EBITDA	-6.462.901,61		-7.594.901,76	
Dívida Financeira de CP sobre EBITDA	Dívida Financeira de CP	263.756.313,56	-40,811	272.379.041,01	-35,863
	EBITDA	-6.462.901,61		-7.594.901,76	
Índice de Cobertura de Juros	EBIT	-6.520.549,77	24,013	-7.652.455,04	58,467
	Pagamento de Juros	-271.546,62		-130.885,13	



Informações Financeiras

No período em análise, junho/23, evidenciou-se as demonstrações contábeis e devidas notas para cada Recuperanda separadamente, assim como, sua análise financeira, em suma, apenas a Recuperanda Azul Farma apresentou Lucro no Exercício, as demais obtiveram Prejuízo.



Margem EBITDA (em %): Mede a capacidade da empresa em gerar caixa operacional em função de sua capacidade de venda. Quanto maior, melhor.

Dívida Líquida sobre EBITDA: Destaca o valor da dívida da empresa em função de sua geração de caixa. Em empresas saudáveis esse índice não passa de três ou quatro vezes. Quanto maior, pior.

Dívida Financeira de CP sobre EBITDA: Destaca o valor da dívida financeira de curto prazo da empresa em função de sua capacidade de geração de caixa. Quanto maior, pior.

Índice de Cobertura de Juros: Avalia a capacidade da empresa em remunerar, em termos de caixa, seus credores com os recursos proveniente de seus ativos operacionais. Quanto maior, melhor.

No mês de junho/2023 verifica-se que todos os índices apresentam resultados inadequados, tendo em vista, principalmente, que a Recuperanda tem apresentado resultados negativos nos últimos meses, além de possuir um alto grau de endividamento refletido nos indicadores apresentados.

Informações Financeiras

No período em análise, junho/23, evidenciou-se as demonstrações contábeis e devidas notas para cada Recuperanda separadamente, assim como, sua análise financeira, em suma, apenas a Recuperanda Azul Farma apresentou Lucro no Exercício, as demais obtiveram Prejuízo.

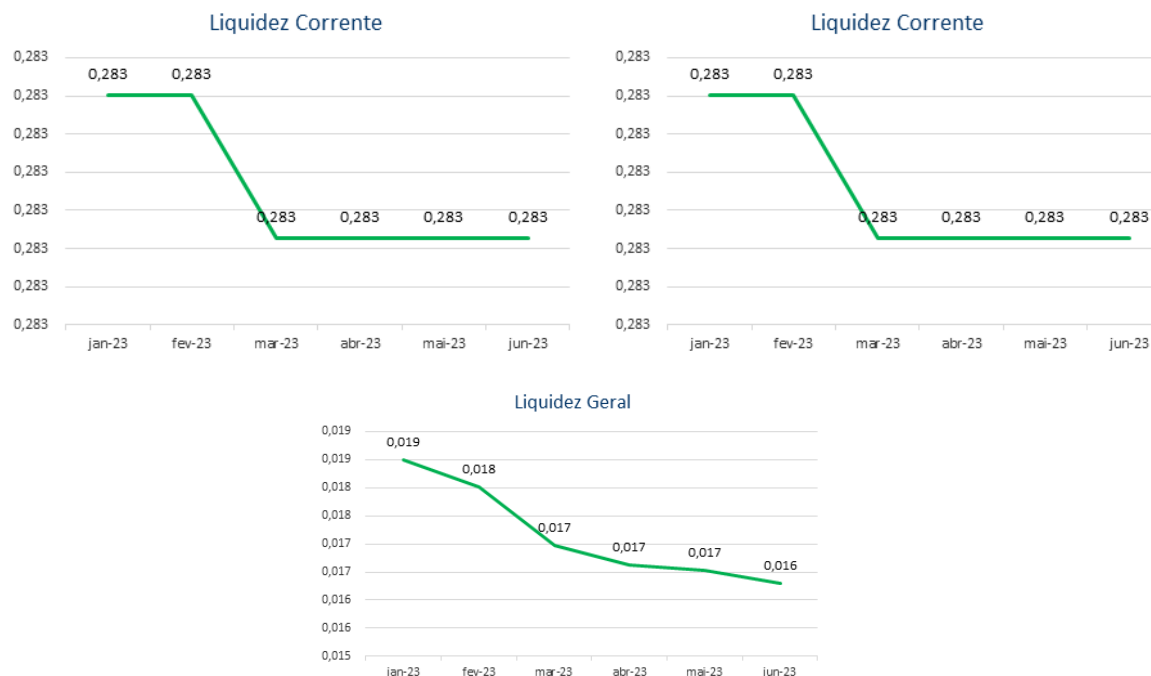
ÍNDICES DA ELM PARTICIPAÇÕES EIRELI EM 30/06/2023

Índices de Liquidez					
INDICADORES FINANCEIROS	FÓRMULA	mai-23	Índice	jun-23	Índice
Liquidez Corrente	Ativo Circulante	191.567,56	0,283	191.567,56	0,283
	Passivo Circulante	677.000,00		677.000,00	
Liquidez Imediata	Ativo Disponível	61.567,56	0,091	61.567,56	0,091
	Passivo Circulante	677.000,00		677.000,00	
Liquidez Geral	Ativo Circulante + Não Circulante	1.414.540,89	0,017	1.437.447,56	0,016
	Passivo Circulante + Não Circulante	85.551.142,34		88.180.558,57	



Informações Financeiras

No período em análise, junho/23, evidenciou-se as demonstrações contábeis e devidas notas para cada Recuperanda separadamente, assim como, sua análise financeira, em suma, apenas a Recuperanda Azul Farma apresentou Lucro no Exercício, as demais obtiveram Prejuízo.



O índice de **liquidez corrente** é o melhor indicador de solvência de curto prazo, pois revela a proteção dos credores em curto prazo por ativos, onde há uma expectativa que estes possam ser convertidos em dinheiro rapidamente.

O índice de **liquidez geral** é um indicador de solvência tanto de curto prazo quanto de longo prazo.

O índice de **liquidez imediata** é uma variação dos índices anteriores, porém, considera-se somente o quanto a empresa tem de dinheiro no curtíssimo prazo, como caixa, saldos bancários e aplicações financeiras com liquidez imediata, como CDBs sem carência e fundos de investimentos com resgate de cotas de D+0.

Analisando os índices do mês de junho/2023, verifica-se as seguintes variações em seus índices: **Liquidez Corrente (0,00%), Liquidez Imediata (0,00%) e Liquidez Geral (-1,41%).**

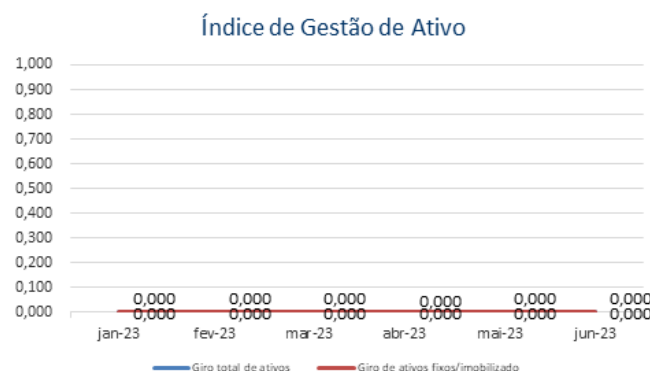
Apesar da estabilidade na Liquidez Corrente e Imediata, a Recuperanda não apresenta capacidade de quitar suas dívidas com seu ativo de prazo imediato, curto e longo, demonstrando possível insolvência à empresa.



Informações Financeiras

No período em análise, junho/23, evidenciou-se as demonstrações contábeis e devidas notas para cada Recuperanda separadamente, assim como, sua análise financeira, em suma, apenas a Recuperanda Azul Farma apresentou Lucro no Exercício, as demais obtiveram Prejuízo.

Índice de gestão de ativo					
INDICADORES FINANCEIROS	FÓRMULA	mai-23	Índice	jun-23	Índice
Índice de giro de ativos fixos/ imobilizado	Receitas	0,00	Erro	0,00	Erro
	Ativo Imobilizado	0,00		0,00	
Índice de giro total de ativos	Receitas	0,00	0,000	0,00	0,000
	Ativo	1.414.540,89		1.437.447,56	



O índice de **giro de ativos** imobilizados mede a eficiência da empresa em relação ao uso de seu imobilizado. Ela indica como a empresa está usando seus ativos fixos, isto é, suas máquinas e equipamentos.

O índice de **giro do total de ativos** mede a eficiência com a qual a empresa utiliza todos seus ativos para gerar receitas. Ele indica o faturamento da empresa em comparação com o crescimento do ativo.

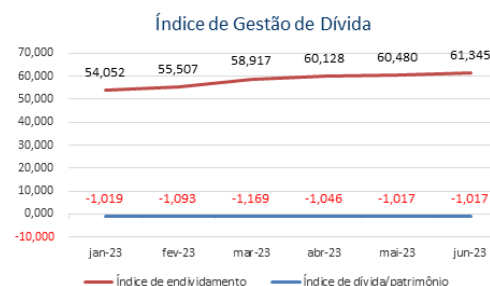
Índices não apurados devido a inexistência de Receita mensal e de Ativo Imobilizado.



Informações Financeiras

No período em análise, junho/23, evidenciou-se as demonstrações contábeis e devidas notas para cada Recuperanda separadamente, assim como, sua análise financeira, em suma, apenas a Recuperanda Azul Farma apresentou Lucro no Exercício, as demais obtiveram Prejuízo.

Índice de gestão de dívida					
INDICADORES FINANCEIROS	FÓRMULA	mai-23	Índice	jun-23	Índice
Índice de endividamento	Passivo Circulante + ELP	85.551.142,34	60,480	88.180.558,57	61,345
	Ativo	1.414.540,89		1.437.447,56	
Índice de dívida/patrimônio	Passivo Circulante + ELP	85.551.142,34	-1,017	88.180.558,57	-1,017
	Patrimônio Líquido	-84.136.601,45		-86.743.111,01	



O índice de **endividamento**, também chamado de índice de endividamento total, é a relação entre o total de ativos e o total de passivos. Descrito em porcentagem, ele mede o percentual de fundos gerados pelos passivos circulantes e dívidas de longo prazo.

O índice de **dívida/patrimônio** informa quanto de patrimônio líquido a empresa tem para cada R\$ 1 de dívida. Esse índice tem a mesma finalidade que o índice de endividamento, porém, mostrado em moeda e não em percentual.

Verifica-se aumento no índice de **Endividamento** quando comparado os meses de maio e junho/2023, pois houve acréscimo de **1,43%** se comparado ao último período. Ressalta-se ainda que o índice apresenta crescimento constante, demonstrando que a Recuperanda vem adquirindo mais endividamentos, com baixa quitação e sem aumento proporcional do seu ativo.

No sentido contrário verificou-se que o índice de **Dívida/Patrimônio** apresentou redução de **-0,02%** demonstrando um aumento das dívidas em relação ao patrimônio da Recuperanda, que é negativo.



Informações Financeiras

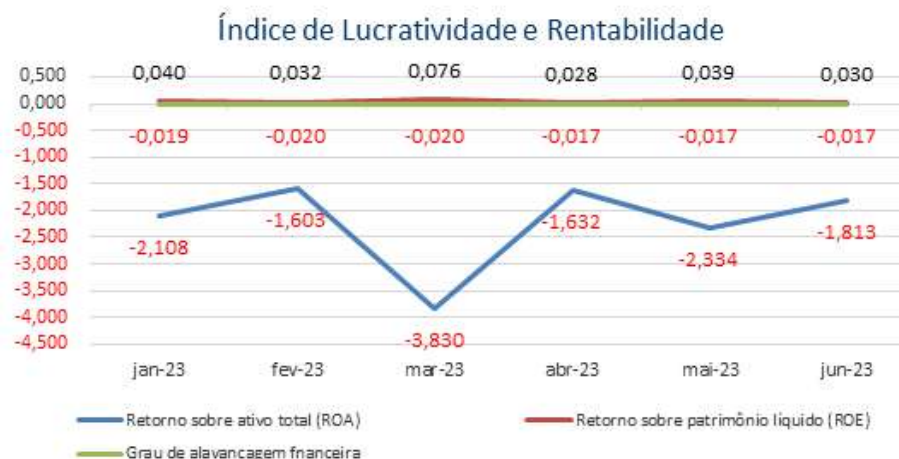
No período em análise, junho/23, evidenciou-se as demonstrações contábeis e devidas notas para cada Recuperanda separadamente, assim como, sua análise financeira, em suma, apenas a Recuperanda Azul Farma apresentou Lucro no Exercício, as demais obtiveram Prejuízo.

Índice de lucratividade e rentabilidade					
INDICADORES FINANCEIROS	FÓRMULA	mai-23	Índice	jun-23	Índice
Margem de lucro líquido	Lucro Líquido	-3.301.859,34	Erro	-2.606.509,56	Erro
	Receita de Vendas	0,00		0,00	
Margem de lucro operacional	Lucro Operacional	-3.301.859,34	Erro	-2.606.509,56	Erro
	Receita de Vendas	0,00		0,00	
Margem de lucro bruto	Lucro Bruto	0,00	Erro	0,00	Erro
	Receita Operacional Líquida	0,00		0,00	
Índice de receita operacional/total de ativos	Lucro Operacional	-3.301.859,34	-2,334	-2.606.509,56	-1,813
	Ativo	1.414.540,89		1.437.447,56	
Retorno sobre ativo total (ROA)	Lucro Líquido	-3.301.859,34	-2,334	-2.606.509,56	-1,813
	Ativo	1.414.540,89		1.437.447,56	
Retorno sobre patrimônio líquido (ROE)	Lucro Líquido	-3.301.859,34	0,039	-2.606.509,56	0,030
	Patrimônio Líquido	-84.136.601,45		-86.743.111,01	
Grau de alavancagem financeira	ROE	0,039	-0,017	0,030	-0,017
	ROA	-2,334		-1,813	



Informações Financeiras

No período em análise, junho/23, evidenciou-se as demonstrações contábeis e devidas notas para cada Recuperanda separadamente, assim como, sua análise financeira, em suma, apenas a Recuperanda Azul Farma apresentou Lucro no Exercício, as demais obtiveram Prejuízo.



O **retorno sobre o ativo total** (em inglês, Return on Asset – ROA) também conhecido como retorno sobre o investimento, mede o retorno sobre o ativo total depois de juros e impostos. Este índice é considerado um dos mais importantes, pois indica a lucratividade da empresa em relação aos investimentos totais, representados pelo ativo total médio.

O **retorno sobre o patrimônio líquido** (em inglês, Return n Equity – ROE), indica quanto de prêmio os acionistas e proprietários estão obtendo em relação aos seus investimentos na empresa, isto é, o patrimônio líquido.

O **grau de alavancagem financeira** (GAF) é um importante indicador do grau de risco do qual a empresa está submetida, isto é, se há presença de capital de terceiros de longo prazo na estrutura de capital, identificando se a empresa está alavancada ou não.

Avaliando os índices de lucratividade e rentabilidade da Recuperanda, verifica-se que a exemplo dos meses anteriores, em junho/2023 os resultados apresentados são inadequados, tendo como principal motivo a Recuperanda não estar obtendo receita com vendas nas últimas competências, demonstrando assim, resultados negativos para praticamente todos os índices.

Quanto ao índice de Retorno sobre o PL (ROE), ressalta-se que este se apresenta positivo em alguns meses devido ao PL e Lucro Líquido da Recuperanda estarem negativos.

Com base neste resultado, é salutar mencionar a necessidade de a Recuperanda buscar a melhora dos seus resultados com vistas ao cumprimento do planejamento de RJ inicial dentro dos prazos estipulados.



Informações Financeiras

No período em análise, junho/23, evidenciou-se as demonstrações contábeis e devidas notas para cada Recuperanda separadamente, assim como, sua análise financeira, em suma, apenas a Recuperanda Azul Farma apresentou Lucro no Exercício, as demais obtiveram Prejuízo.

Índice de Riscos					
INDICADORES FINANCEIROS	FÓRMULA	mai-23	Índice	jun-23	Índice
Margem EBITDA (em %)	EBITDA	-3.301.859,34	Erro	-2.606.509,56	Erro
	Receita Líquida	0,00		0,00	
Dívida Líquida sobre EBITDA	Dívida Financeira Líquida	85.551.142,34	-25,910	88.180.558,57	-33,831
	EBITDA	-3.301.859,34		-2.606.509,56	
Dívida Financeira de CP sobre EBITDA	Dívida Financeira de CP	677.000,00	-0,205	677.000,00	-0,260
	EBITDA	-3.301.859,34		-2.606.509,56	
Índice de Cobertura de Juros	EBIT	-3.301.859,34	Erro	-2.606.509,56	Erro
	Pagamento de Juros	0,00		0,00	



Informações Financeiras

No período em análise, junho/23, evidenciou-se as demonstrações contábeis e devidas notas para cada Recuperanda separadamente, assim como, sua análise financeira, em suma, apenas a Recuperanda Azul Farma apresentou Lucro no Exercício, as demais obtiveram Prejuízo.



Margem EBITDA (em %): Mede a capacidade da empresa em gerar caixa operacional em função de sua capacidade de venda. Quanto maior, melhor.

Dívida Líquida sobre EBITDA: Destaca o valor da dívida da empresa em função de sua geração de caixa. Em empresas saudáveis esse índice não passa de três ou quatro vezes. Quanto maior, pior.

Dívida Financeira de CP sobre EBITDA: Destaca o valor da dívida financeira de curto prazo da empresa em função de sua capacidade de geração de caixa. Quanto maior, pior.

Índice de Cobertura de Juros: Avalia a capacidade da empresa em remunerar, em termos de caixa, seus credores com os recursos proveniente de seus ativos operacionais. Quanto maior, melhor.

No mês de junho/2023 verifica-se que todos os índices apresentaram resultados inadequados, tendo em vista, principalmente, que a Recuperanda tem demonstrado resultados negativos nos últimos meses, além de possuir um alto grau de endividamento refletido nos indicadores apresentados.



Informações Financeiras

No período em análise, junho/23, evidenciou-se as demonstrações contábeis e devidas notas para cada Recuperanda separadamente, assim como, sua análise financeira, em suma, apenas a Recuperanda Azul Farma apresentou Lucro no Exercício, as demais obtiveram Prejuízo.

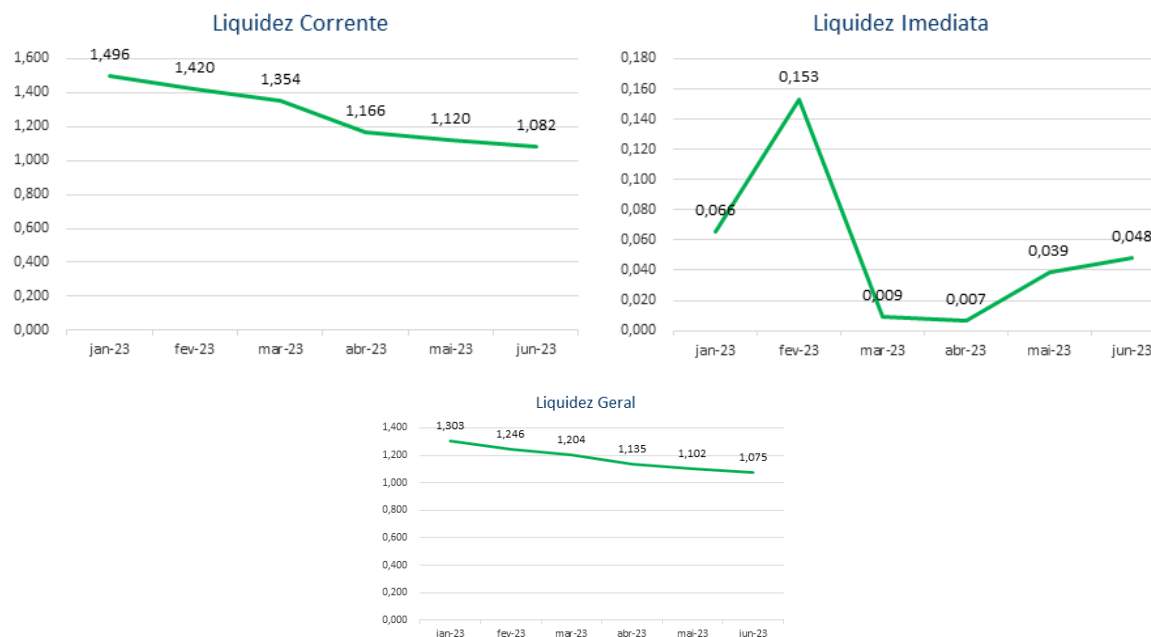
ÍNDICES DA TOP FARMA DISTRIBUIDORA DE MEDICAMENTOS LTDA EM 30/06/2023

Índices de Liquidez					
INDICADORES FINANCEIROS	FÓRMULA	mai-23	Índice	jun-23	Índice
Liquidez Corrente	Ativo Circulante	28.974.026,54	1,120	28.268.109,34	1,082
	Passivo Circulante	25.873.976,04		26.134.626,20	
Liquidez Imediata	Ativo Disponível	1.003.902,33	0,039	1.267.032,32	0,048
	Passivo Circulante	25.873.976,04		26.134.626,20	
Liquidez Geral	Ativo Circulante + Não Circulante	39.880.789,73	1,102	39.165.499,68	1,075
	Passivo Circulante + Não Circulante	36.186.328,80		36.446.978,96	



Informações Financeiras

No período em análise, junho/23, evidenciou-se as demonstrações contábeis e devidas notas para cada Recuperanda separadamente, assim como, sua análise financeira, em suma, apenas a Recuperanda Azul Farma apresentou Lucro no Exercício, as demais obtiveram Prejuízo.



O índice de **liquidez corrente** é o melhor indicador de solvência de curto prazo, pois revela a proteção dos credores em curto prazo por ativos, onde há uma expectativa que estes possam ser convertidos em dinheiro rapidamente.

O índice de **liquidez geral** é um indicador de solvência tanto de curto prazo quanto de longo prazo.

O índice de **liquidez imediata** é uma variação dos índices anteriores, porém, considera-se somente o quanto a empresa tem de dinheiro no curtíssimo prazo, como caixa, saldos bancários e aplicações financeiras com liquidez imediata, como CDBs sem carência e fundos de investimentos com resgate de cotas de D+0.

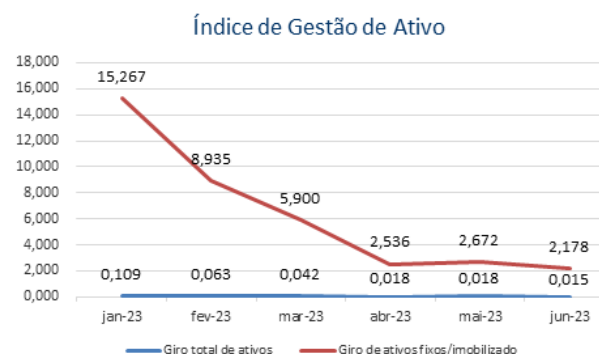
Analisando os índices do mês de junho/2023, verifica-se as seguintes variações em seus índices: **Liquidez Corrente (-3,41%), Liquidez Imediata (24,95%) e Liquidez Geral (-2,50%)**.

Apesar da queda constante observada nos índices de liquidez corrente e geral, diferentemente dos resultados das demais Recuperandas, esta apresentou a capacidade de quitação de dívidas com seu ativo de prazo curto e longo, não conseguindo quitá-las apenas com seu ativo imediato, demonstrando assim, um bom uso dos seus recursos e alta liquidez.

Informações Financeiras

No período em análise, junho/23, evidenciou-se as demonstrações contábeis e devidas notas para cada Recuperanda separadamente, assim como, sua análise financeira, em suma, apenas a Recuperanda Azul Farma apresentou Lucro no Exercício, as demais obtiveram Prejuízo.

Índice de gestão de ativo					
INDICADORES FINANCEIROS	FÓRMULA	mai-23	Índice	jun-23	Índice
Índice de giro de ativos fixos/ imobilizado	Receitas	727.985,97	2,672	573.190,13	2,178
	Ativo Imobilizado	272.488,28		263.115,43	
Índice de giro total de ativos	Receitas	727.985,97	0,018	573.190,13	0,015
	Ativo	39.882.789,73		39.167.499,68	



O índice de **giro de ativos** imobilizados mede a eficiência da empresa em relação ao uso de seu imobilizado. Ela indica como a empresa está usando seus ativos fixos, isto é, suas máquinas e equipamentos.

O índice de **giro do total de ativos** mede a eficiência com a qual a empresa utiliza todos seus ativos para gerar receitas. Ele indica o faturamento da empresa em comparação com o crescimento do ativo.

Os índices de Gestão do Ativo apresentaram as seguintes variações no mês de junho/2023: **Giro de Ativos Fixos/ Imobilizado (-18,46%) e Giro Total de Ativos (-19,83%)**.

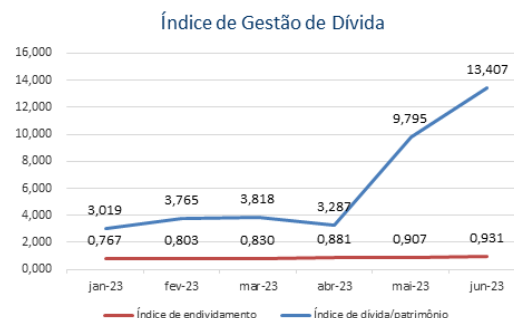
Em análise dos índices supra, é possível verificar que a Recuperanda está utilizando de modo eficiente seus ativos imobilizados, diferentemente dos seus ativos totais, quais, por seu montante elevado, não são superados pela receita do período.



Informações Financeiras

No período em análise, junho/23, evidenciou-se as demonstrações contábeis e devidas notas para cada Recuperanda separadamente, assim como, sua análise financeira, em suma, apenas a Recuperanda Azul Farma apresentou Lucro no Exercício, as demais obtiveram Prejuízo.

Índice de gestão de dívida					
INDICADORES FINANCEIROS	FÓRMULA	mai-23	Índice	jun-23	Índice
Índice de endividamento	Passivo Circulante + ELP	36.186.328,80	0,907	36.446.978,96	0,931
	Ativo	39.882.789,73		39.167.499,68	
Índice de dívida/patrimônio	Passivo Circulante + ELP	36.186.328,80	9,795	36.446.978,96	13,407
	Patrimônio Líquido	3.694.460,93		2.718.520,72	



O índice de **endividamento**, também chamado de índice de endividamento total, é a relação entre o total de ativos e o total de passivos. Descrito em porcentagem, ele mede o percentual de fundos gerados pelos passivos circulantes e dívidas de longo prazo.

O índice de **dívida/patrimônio** informa quanto de patrimônio líquido a empresa tem para cada R\$ 1 de dívida. Esse índice tem a mesma finalidade que o índice de endividamento, porém, mostrado em moeda e não em percentual.

Verifica-se aumento no índice de **Endividamento** quando comparado aos meses de maio e junho/2023, pois houve acréscimo de **2,56%** em relação ao último período, isto ocorreu por conta do aumento de dívidas e diminuição de ativos, apesar disto a empresa ainda consegue quitá-las, além disto, o ativo superando o passivo demonstra que a Recuperanda utiliza eficientemente os recursos captados.

O índice de **Dívida/Patrimônio** apresentou aumento de **36,88%** demonstrando um aumento das dívidas e redução do Patrimônio Líquido da Recuperanda.

Informações Financeiras

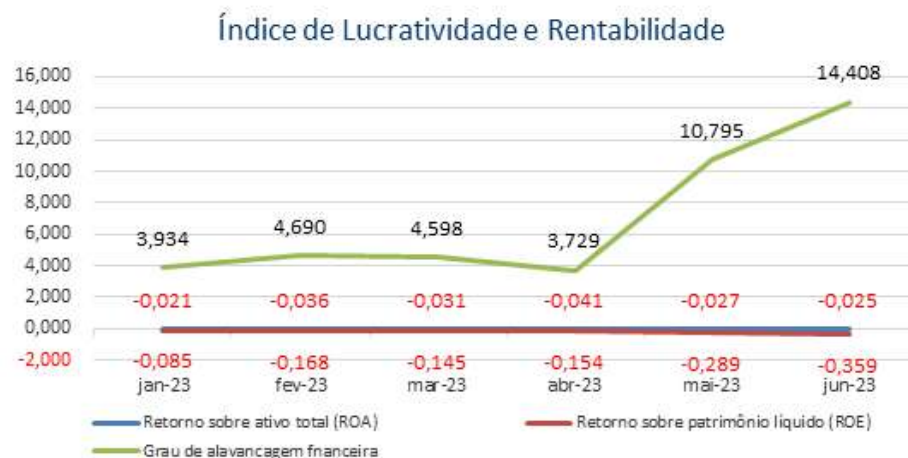
No período em análise, junho/23, evidenciou-se as demonstrações contábeis e devidas notas para cada Recuperanda separadamente, assim como, sua análise financeira, em suma, apenas a Recuperanda Azul Farma apresentou Lucro no Exercício, as demais obtiveram Prejuízo.

Índice de lucratividade e rentabilidade					
INDICADORES FINANCEIROS	FÓRMULA	mai-23	Índice	jun-23	Índice
Margem de lucro líquido	Lucro Líquido	-1.066.380,93	-1,465	-976.419,14	-1,703
	Receita de Vendas	727.985,97		573.190,13	
Margem de lucro operacional	Lucro Operacional	-991.165,42	-1,362	-951.564,97	-1,660
	Receita de Vendas	727.985,97		573.190,13	
Margem de lucro bruto	Lucro Bruto	112.015,27	0,165	39.503,54	0,085
	Receita Operacional Líquida	677.155,45		462.760,90	
Índice de receita operacional/total de ativos	Lucro Operacional	-991.165,42	-0,025	-951.564,97	-0,024
	Ativo	39.882.789,73		39.167.499,68	
Retorno sobre ativo total (ROA)	Lucro Líquido	-1.066.380,93	-0,027	-976.419,14	-0,025
	Ativo	39.882.789,73		39.167.499,68	
Retorno sobre patrimônio líquido (ROE)	Lucro Líquido	-1.066.380,93	-0,289	-976.419,14	-0,359
	Patrimônio Líquido	3.694.460,93		2.718.520,72	
Grau de alavancagem financeira	ROE	-0,289	10,795	-0,359	14,408
	ROA	-0,027		-0,025	



Informações Financeiras

No período em análise, junho/23, evidenciou-se as demonstrações contábeis e devidas notas para cada Recuperanda separadamente, assim como, sua análise financeira, em suma, apenas a Recuperanda Azul Farma apresentou Lucro no Exercício, as demais obtiveram Prejuízo.



O **retorno sobre o ativo total** (em inglês, Return on Asset – ROA) também conhecido como retorno sobre o investimento, mede o retorno sobre o ativo total depois de juros e impostos. Este índice é considerado um dos mais importantes, pois indica a lucratividade da empresa em relação aos investimentos totais, representados pelo ativo total médio.

O **retorno sobre o patrimônio líquido** (em inglês, Return n Equity – ROE), indica quanto de prêmio os acionistas e proprietários estão obtendo em relação aos seus investimentos na empresa, isto é, o patrimônio líquido.

O **grau de alavancagem financeira** (GAF) é um importante indicador do grau de risco do qual a empresa está submetida, isto é, se há presença de capital de terceiros de longo prazo na estrutura de capital, identificando se a empresa está alavancada ou não.

Avaliando os índices de lucratividade e rentabilidade da Recuperanda, verifica-se que, a exemplo dos meses anteriores, em junho/2023, os resultados apresentados estão se recuperando aos poucos, porém ainda demonstrando resultados negativos para praticamente todos os índices.

Apresentando como exceção aos índices negativos, os índices positivos: Margem de Lucro Bruto, qual desconsidera as despesas operacionais e administrativas, outras despesas e prejuízos financeiros; e o índice do Grau de Alavancagem Financeira, qual utiliza como base de cálculo o ROE e ROA, sendo ambos negativos.

Com base neste resultado, é salutar mencionar a necessidade de a Recuperanda buscar a melhora dos seus resultados com vistas ao cumprimento do planejamento de RJ inicial dentro dos prazos estipulados.



Informações Financeiras

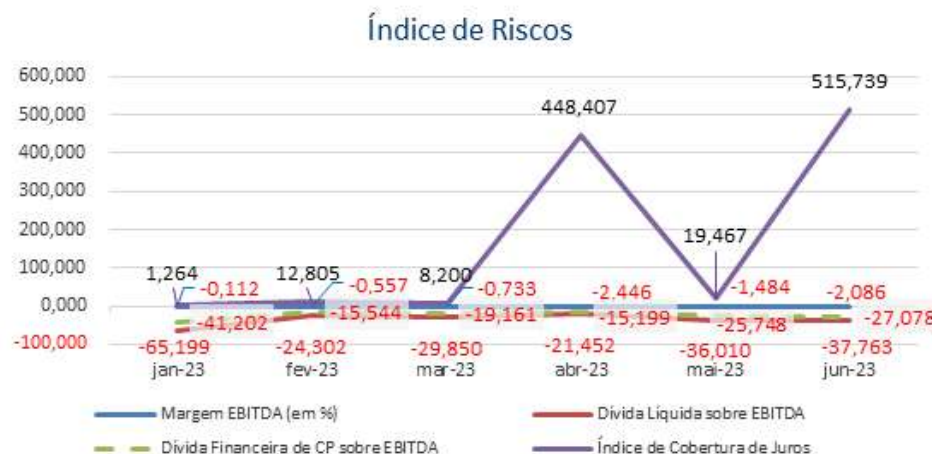
No período em análise, junho/23, evidenciou-se as demonstrações contábeis e devidas notas para cada Recuperanda separadamente, assim como, sua análise financeira, em suma, apenas a Recuperanda Azul Farma apresentou Lucro no Exercício, as demais obtiveram Prejuízo.

Índice de Riscos					
INDICADORES FINANCEIROS	FÓRMULA	mai-23	Índice	jun-23	Índice
Margem EBITDA (em %)	EBITDA	-1.004.899,06	-1,484	-965.156,71	-2,086
	Receita Líquida	677.155,45		462.760,90	
Dívida Líquida sobre EBITDA	Dívida Financeira Líquida	36.186.328,80	-36,010	36.446.978,96	-37,763
	EBITDA	-1.004.899,06		-965.156,71	
Dívida Financeira de CP sobre EBITDA	Dívida Financeira de CP	25.873.976,04	-25,748	26.134.626,20	-27,078
	EBITDA	-1.004.899,06		-965.156,71	
Índice de Cobertura de Juros	EBIT	-1.014.278,04	19,467	-974.529,56	515,739
	Pagamento de Juros	-52.102,89		-1.889,58	



Informações Financeiras

No período em análise, junho/23, evidenciou-se as demonstrações contábeis e devidas notas para cada Recuperanda separadamente, assim como, sua análise financeira, em suma, apenas a Recuperanda Azul Farma apresentou Lucro no Exercício, as demais obtiveram Prejuízo.



Margem EBITDA (em %): Mede a capacidade da empresa em gerar caixa operacional em função de sua capacidade de venda. Quanto maior, melhor.

Dívida Líquida sobre EBITDA: Destaca o valor da dívida da empresa em função de sua geração de caixa. Em empresas saudáveis esse índice não passa de três ou quatro vezes. Quanto maior, pior.

Dívida Financeira de CP sobre EBITDA: Destaca o valor da dívida financeira de curto prazo da empresa em função de sua capacidade de geração de caixa. Quanto maior, pior.

Índice de Cobertura de Juros: Avalia a capacidade da empresa em remunerar, em termos de caixa, seus credores com os recursos proveniente de seus ativos operacionais. Quanto maior, melhor.

No mês de junho/2023 verifica-se que todos os índices apresentaram resultados inadequados, tendo em vista, principalmente, que a Recuperanda tem apresentado resultados negativos nos últimos meses, além de possuir um alto grau de endividamento refletido nos indicadores apresentados.



Informações Financeiras

No período em análise, junho/23, evidenciou-se as demonstrações contábeis e devidas notas para cada Recuperanda separadamente, assim como, sua análise financeira, em suma, apenas a Recuperanda Azul Farma apresentou Lucro no Exercício, as demais obtiveram Prejuízo.

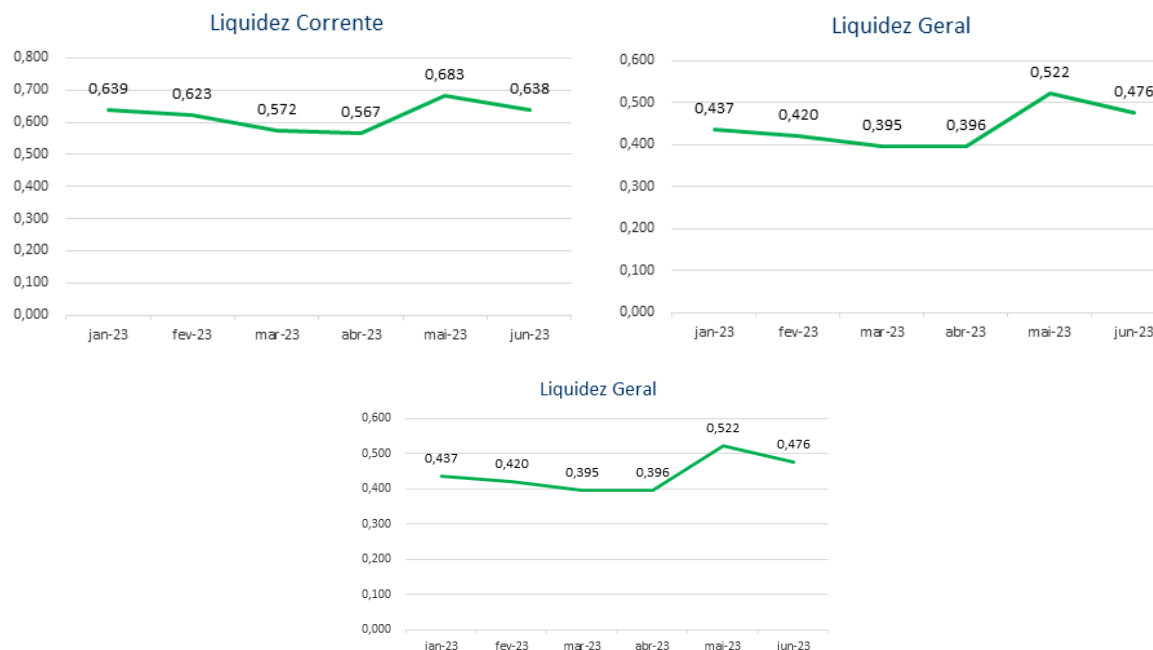
ÍNDICES DA VEV COMÉRCIO DE MEDICAMENTOS LTDA EM 30/06/2023

Índices de Liquidez					
INDICADORES FINANCEIROS	FÓRMULA	mai-23	Índice	jun-23	Índice
Liquidez Corrente	Ativo Circulante	26.732.005,77	0,683	22.613.485,80	0,638
	Passivo Circulante	39.160.234,34		35.465.390,71	
Liquidez Imediata	Ativo Disponível	629.718,54	0,016	47.064,32	0,001
	Passivo Circulante	39.160.234,34		35.465.390,71	
Liquidez Geral	Ativo Circulante + Não Circulante	26.992.807,52	0,522	22.848.378,63	0,476
	Passivo Circulante + Não Circulante	51.733.100,42		48.038.256,79	



Informações Financeiras

No período em análise, junho/23, evidenciou-se as demonstrações contábeis e devidas notas para cada Recuperanda separadamente, assim como, sua análise financeira, em suma, apenas a Recuperanda Azul Farma apresentou Lucro no Exercício, as demais obtiveram Prejuízo.



O índice de **liquidez corrente** é o melhor indicador de solvência de curto prazo, pois revela a proteção dos credores em curto prazo por ativos, onde há uma expectativa que estes possam ser convertidos em dinheiro rapidamente.

O índice de **liquidez geral** é um indicador de solvência tanto de curto prazo quanto de longo prazo.

O índice de **liquidez imediata** é uma variação dos índices anteriores, porém, considera-se somente o quanto a empresa tem de dinheiro no curtíssimo prazo, como caixa, saldos bancários e aplicações financeiras com liquidez imediata, como CDBs sem carência e fundos de investimentos com resgate de cotas de D+0.

Analisando os índices do mês de junho/2023, verifica-se as seguintes variações em seus índices: **Liquidez Corrente (-6,59%), Liquidez Imediata (-91,75%) e Liquidez Geral (-8,84%).**

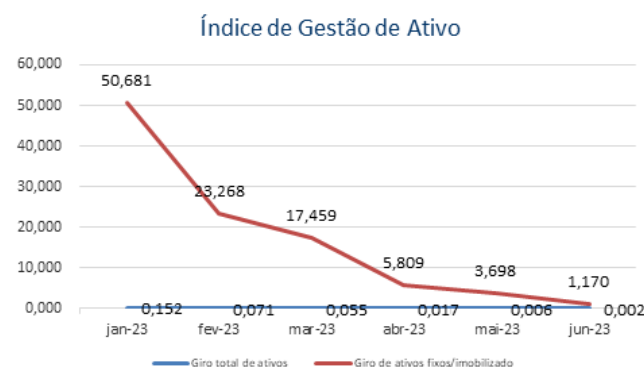
Verifica-se, com base nos resultados supra, que a Recuperanda ainda não apresenta capacidade de quitar suas dívidas com seu ativo de prazo imediato, curto e longo, representando a possível insolvência da instituição.



Informações Financeiras

No período em análise, junho/23, evidenciou-se as demonstrações contábeis e devidas notas para cada Recuperanda separadamente, assim como, sua análise financeira, em suma, apenas a Recuperanda Azul Farma apresentou Lucro no Exercício, as demais obtiveram Prejuízo.

Índice de gestão de ativo					
INDICADORES FINANCEIROS	FÓRMULA	mai-23	Índice	jun-23	Índice
Índice de giro de ativos fixos/ imobilizado	Receitas	174.411,27	3,698	53.955,95	1,170
	Ativo Imobilizado	47.163,75		46.125,66	
Índice de giro total de ativos	Receitas	174.411,27	0,006	53.955,95	0,002
	Ativo	26.994.112,13		22.849.683,24	



O índice de **giro de ativos** imobilizados mede a eficiência da empresa em relação ao uso de seu imobilizado. Ela indica como a empresa está usando seus ativos fixos, isto é, suas máquinas e equipamentos.

O índice de **giro do total de ativos** mede a eficiência com a qual a empresa utiliza todos seus ativos para gerar receitas. Ele indica o faturamento da empresa em comparação com o crescimento do ativo.

Os índices de Gestão do Ativo apresentaram as seguintes variações no mês de junho/2023: **Giro de Ativos Fixos/ Imobilizado (-68,37%) e Giro Total de Ativos (-63,45%).**

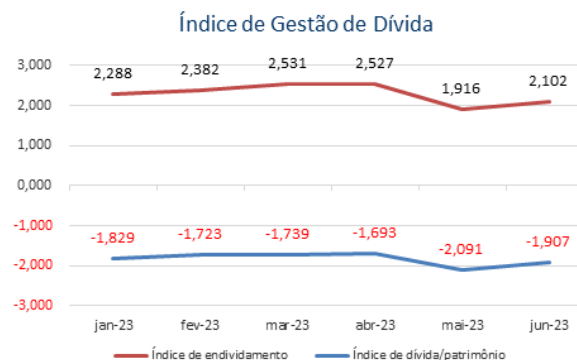
Apesar da receita auferida no período ser superior aos ativos imobilizados, ela não consegue superar o montante de ativos totais da Recuperanda, demonstrando assim eficiência no uso dos ativos imobilizados, mas não nos ativos totais.



Informações Financeiras

No período em análise, junho/23, evidenciou-se as demonstrações contábeis e devidas notas para cada Recuperanda separadamente, assim como, sua análise financeira, em suma, apenas a Recuperanda Azul Farma apresentou Lucro no Exercício, as demais obtiveram Prejuízo.

Índice de gestão de dívida					
INDICADORES FINANCEIROS	FÓRMULA	mai-23	Índice	jun-23	Índice
Índice de endividamento	Passivo Circulante + ELP	51.733.100,42	1,916	48.038.256,79	2,102
	Ativo	26.994.112,13		22.849.683,24	
Índice de dívida/patrimônio	Passivo Circulante + ELP	51.733.100,42	-2,091	48.038.256,79	-1,907
	Patrimônio Líquido	-24.740.292,90		-25.189.878,16	



O índice de **endividamento**, também chamado de índice de endividamento total, é a relação entre o total de ativos e o total de passivos. Descrito em porcentagem, ele mede o percentual de fundos gerados pelos passivos circulantes e dívidas de longo prazo.

O índice de **dívida/patrimônio** informa quanto de patrimônio líquido a empresa tem para cada R\$ 1 de dívida. Esse índice tem a mesma finalidade que o índice de endividamento, porém, mostrado em moeda e não em percentual.

Verifica-se aumento no índice de **Endividamento** quando comparado os meses de maio e junho/2023, registrando-se variação de **9,70%** se comparado com o último período, ressalta-se que o índice não aumentou por conta do acréscimo do passivo, mas sim pela baixa no ativo ser superior a baixa apresentada no passivo.

O índice de **Dívida/Patrimônio** apresentou redução de **8,80%** demonstrando um aumento no Patrimônio Líquido da Recuperanda, que é negativo.

Informações Financeiras

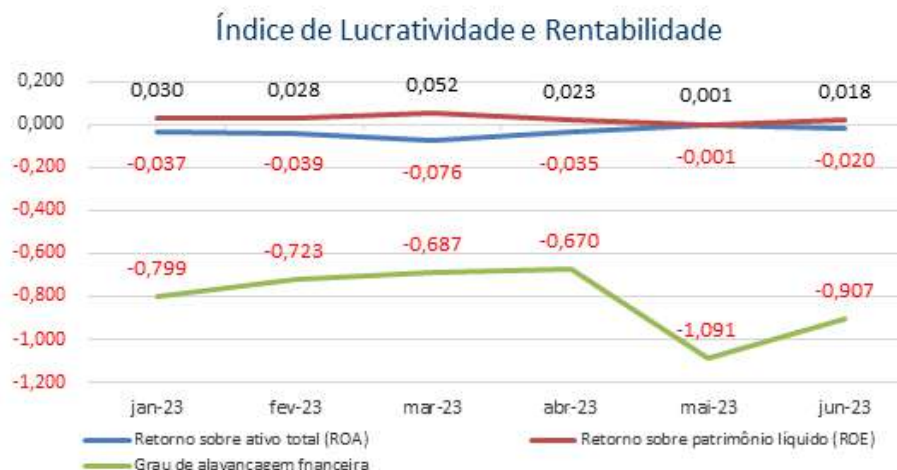
No período em análise, junho/23, evidenciou-se as demonstrações contábeis e devidas notas para cada Recuperanda separadamente, assim como, sua análise financeira, em suma, apenas a Recuperanda Azul Farma apresentou Lucro no Exercício, as demais obtiveram Prejuízo.

Índice de lucratividade e rentabilidade					
INDICADORES FINANCEIROS	FÓRMULA	mai-23	Índice	jun-23	Índice
Margem de lucro líquido	Lucro Líquido	-24.489,40	-0,140	-449.585,26	-8,332
	Receita de Vendas	174.411,27		53.955,95	
Margem de lucro operacional	Lucro Operacional	-7.347,50	-0,042	-445.143,72	-8,250
	Receita de Vendas	174.411,27		53.955,95	
Margem de lucro bruto	Lucro Bruto	-2.959,62	-0,020	-102.101,55	2,030
	Receita Operacional Líquida	151.572,60		-50.304,45	
Índice de receita operacional/total de ativos	Lucro Operacional	-7.347,50	-0,000	-445.143,72	-0,019
	Ativo	26.994.112,13		22.849.683,24	
Retorno sobre ativo total (ROA)	Lucro Líquido	-24.489,40	-0,001	-449.585,26	-0,020
	Ativo	26.994.112,13		22.849.683,24	
Retorno sobre patrimônio líquido (ROE)	Lucro Líquido	-24.489,40	0,001	-449.585,26	0,018
	Patrimônio Líquido	-24.740.292,90		-25.189.878,16	
Grau de alavancagem financeira	ROE	0,001	-1,091	0,018	-0,907
	ROA	-0,001		-0,020	



Informações Financeiras

No período em análise, junho/23, evidenciou-se as demonstrações contábeis e devidas notas para cada Recuperanda separadamente, assim como, sua análise financeira, em suma, apenas a Recuperanda Azul Farma apresentou Lucro no Exercício, as demais obtiveram Prejuízo.



O **retorno sobre o ativo total** (em inglês, Return on Asset – ROA) também conhecido como retorno sobre o investimento, mede o retorno sobre o ativo total depois de juros e impostos. Este índice é considerado um dos mais importantes, pois indica a lucratividade da empresa em relação aos investimentos totais, representados pelo ativo total médio.

O **retorno sobre o patrimônio líquido** (em inglês, Return on Equity – ROE), indica quanto de prêmio os acionistas e proprietários estão obtendo em relação aos seus investimentos na empresa, isto é, o patrimônio líquido.

O **grau de alavancagem financeira** (GAF) é um importante indicador do grau de risco do qual a empresa está submetida, isto é, se há presença de capital de terceiros de longo prazo na estrutura de capital, identificando se a empresa está alavancada ou não.

Avaliando os índices de lucratividade e rentabilidade da Recuperanda, verificamos que a exemplo dos meses anteriores, em junho/2023 os resultados apresentados não são bons, demonstrando resultados negativos para praticamente todos os índices.

Quanto aos índices de Margem de Lucro Bruto e Retorno sobre o PL (ROE), ressalta-se que ambos apresentam resultados positivos por utilizarem como base de cálculo valores que estão negativos nesta competência.

Com base neste resultado, é salutar mencionar a necessidade de a Recuperanda buscar a melhora dos seus resultados com vistas ao cumprimento do planejamento de RJ inicial dentro dos prazos estipulados.



Informações Financeiras

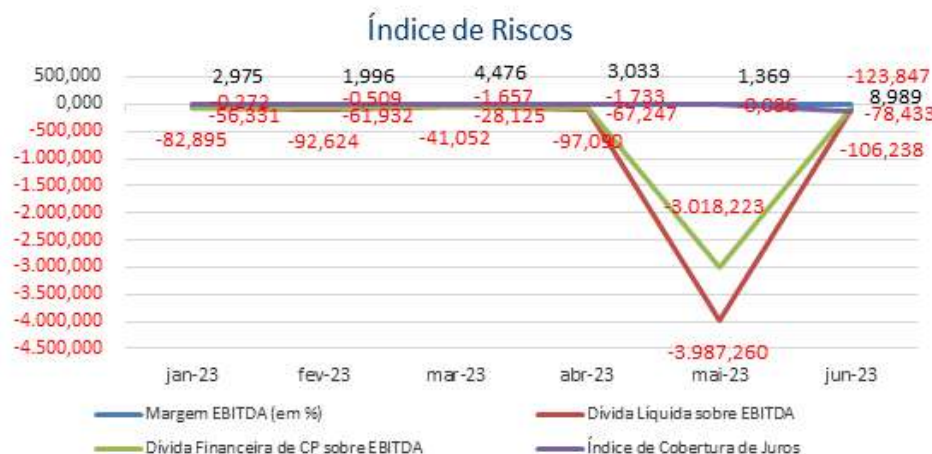
No período em análise, junho/23, evidenciou-se as demonstrações contábeis e devidas notas para cada Recuperanda separadamente, assim como, sua análise financeira, em suma, apenas a Recuperanda Azul Farma apresentou Lucro no Exercício, as demais obtiveram Prejuízo.

Índice de Riscos					
INDICADORES FINANCEIROS	FÓRMULA	mai-23	Índice	jun-23	Índice
Margem EBITDA (em %)	EBITDA	-12.974,60	-0,086	-452.174,97	8,989
	Receita Líquida	151.572,60		-50.304,45	
Dívida Líquida sobre EBITDA	Dívida Financeira Líquida	51.733.100,42	-3.987,260	48.038.256,79	-106,238
	EBITDA	-12.974,60		-452.174,97	
Dívida Financeira de CP sobre EBITDA	Dívida Financeira de CP	39.160.234,34	-3.018,223	35.465.390,71	-78,433
	EBITDA	-12.974,60		-452.174,97	
Índice de Cobertura de Juros	EBIT	-14.151,06	1,369	-453.244,98	-123,847
	Pagamento de Juros	-10.338,34		3.659,72	



Informações Financeiras

No período em análise, junho/23, evidenciou-se as demonstrações contábeis e devidas notas para cada Recuperanda separadamente, assim como, sua análise financeira, em suma, apenas a Recuperanda Azul Farma apresentou Lucro no Exercício, as demais obtiveram Prejuízo.



Margem EBITDA (em %): Mede a capacidade da empresa em gerar caixa operacional em função de sua capacidade de venda. Quanto maior, melhor.

Dívida Líquida sobre EBITDA: Destaca o valor da dívida da empresa em função de sua geração de caixa. Em empresas saudáveis esse índice não passa de três ou quatro vezes. Quanto maior, pior.

Dívida Financeira de CP sobre EBITDA: Destaca o valor da dívida financeira de curto prazo da empresa em função de sua capacidade de geração de caixa. Quanto maior, pior.

Índice de Cobertura de Juros: Avalia a capacidade da empresa em remunerar, em termos de caixa, seus credores com os recursos proveniente de seus ativos operacionais. Quanto maior, melhor.

No mês de junho/2023 verifica-se que todos os índices apresentaram resultados inadequados, tendo em vista, principalmente, que a Recuperanda tem apresentado resultados negativos nos últimos meses, além de possuir um alto grau de endividamento refletido nos indicadores apresentados.



5. ENDIVIDAMENTO

5.1 CREDORES SUJEITOS A RECUPERAÇÃO JUDICIAL

5.2 CREDORES NÃO SUJEITOS A RECUPERAÇÃO JUDICIAL



Documento assinado digitalmente, conforme MP nº 2.200-2/2001, Lei nº 11.419/2006, resolução do Projudi, do TJPR/OE
Validação deste em <https://projudi.tjpr.jus.br/projudi/> - Identificador: PJ5CJ M5KFA A7RYF BGTGU

Endividamento

No momento da distribuição do pedido de Recuperação Judicial, as Recuperandas apresentaram relação nominal de credores, em consonância ao art. 51, III LFRJ, na qual perfaz o montante total de **R\$ 291.457.350,85 (duzentos e noventa e um milhões quatrocentos e cinquenta e sete mil trezentos e cinquenta reais e oitenta e cinco centavos)**. Ademais, ao mov. 292, a Administradora Judicial apresentou a Relação de Credores elaborada nos termos do art. 7º, §2º, da LFRJ, na qual perfaz o importe de **R\$195.584.379,79 (cento e noventa e cinco milhões quinhentos e oitenta e quatro mil trezentos e setenta e nove reais e setenta e nove centavos)**. A seguir, apresenta-se a composição do crédito concursal da relação por classe de credores:

5.1 CREDORES SUJEITOS A RECUPERAÇÃO JUDICIAL

No momento da distribuição do pedido de Recuperação Judicial, as Recuperandas apresentaram relação nominal de credores, em consonância ao art. 51, III LFRJ, na qual perfaz o montante total de **R\$ 291.457.350,85 (duzentos e noventa e um milhões quatrocentos e cinquenta e sete mil trezentos e cinquenta reais e oitenta e cinco centavos)**. Ademais, ao mov. 292, a Administradora Judicial apresentou a Relação de Credores elaborada nos termos do art. 7º, §2º, da LFRJ, na qual perfaz o importe de **R\$195.584.379,79 (cento e noventa e cinco milhões quinhentos e oitenta e quatro mil trezentos e setenta e nove reais e setenta e nove centavos)**. A seguir, apresenta-se a composição do crédito concursal da relação por classe de credores:

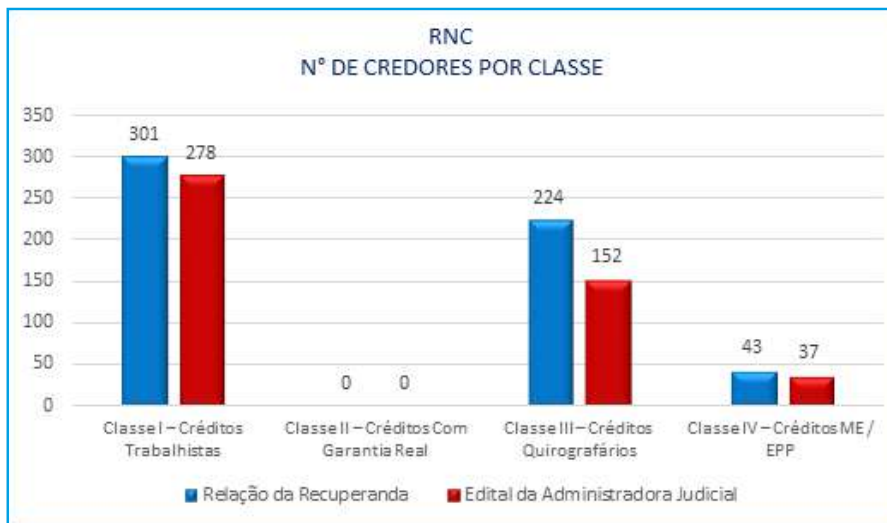
Classe	Moeda	Relação das Recuperandas		Edital da Administradora Judicial (art. 7º, §2º, LFRJ)	
		Nº de Credores	Valor	Nº de Credores	Valor
Classe I – Créditos Trabalhistas	BRL	301	2.288.160,78	278	1.147.730,35
Classe II – Créditos Com Garantia Real	BRL	-	-	-	-
Classe III – Créditos Quirografários	BRL	224	287.542.772,81	152	193.144.618,60
Classe IV – Créditos ME / EPP	BRL	43	1.626.417,26	37	1.292.030,84
Total		568	291.457.350,85	467	195.584.379,79

Fonte: Relação de Credores apresentada pelas Recuperandas, ao mov. 37, e Relação de Credores da AJ ao mov. 292.

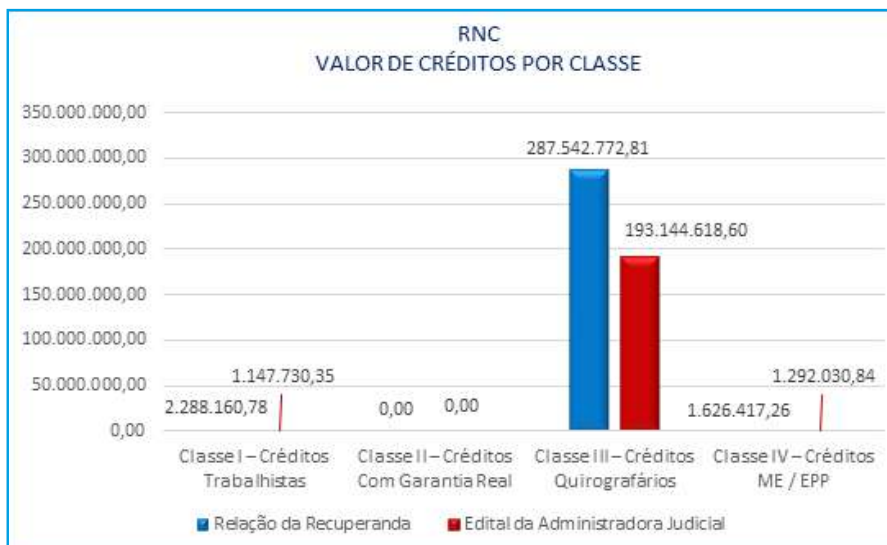


Endividamento

No momento da distribuição do pedido de Recuperação Judicial, as Recuperandas apresentaram Relação Nominal de Credores, em consonância ao art. 51, III LFRJ, na qual perfaz o montante total de **R\$ 291.457.350,85**, porém, após apresentação da relação do art. 7º, §2º, da Lei 11.101/2005, restou apresentado o passivo de **R\$ 195.584.379,79**. Ademais, quanto aos créditos não concursais, constatou-se a existência de débitos tributários e trabalhistas (**R\$ 199.392.278,06**), cessões fiduciárias de títulos/direitos creditórios (**R\$ 16.963.021,02**) e valores de pós ajuizamento da RJ (**R\$ 5.021.263,34**), ambos verificados em junho/2023.



Fonte: Relação de Credores apresentada pelas Recuperandas, ao mov. 37, e Relação de Credores da AJ ao mov. 292.

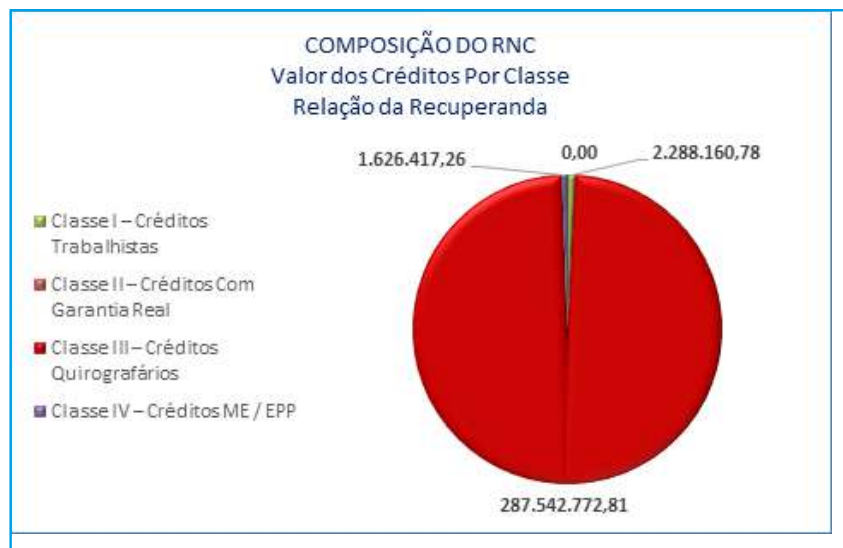
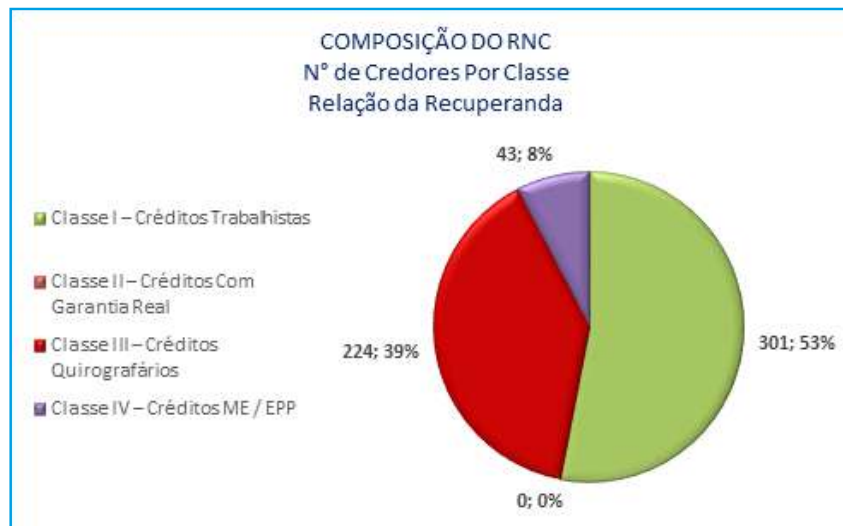


Fonte: Relação de Credores apresentada pelas Recuperandas, ao mov. 37, e Relação de Credores da AJ ao mov. 292.



Endividamento

No momento da distribuição do pedido de Recuperação Judicial, as Recuperandas apresentaram Relação Nominal de Credores, em consonância ao art. 51, III LFRJ, na qual perfaz o montante total de **R\$ 291.457.350,85**, porém, após apresentação da relação do art. 7º, §2º, da Lei 11.101/2005, restou apresentado o passivo de **R\$ 195.584.379,79**. Ademais, quanto aos créditos não concursais, constatou-se a existência de débitos tributários e trabalhistas (**R\$ 199.392.278,06**), cessões fiduciárias de títulos/direitos creditórios (**R\$ 16.963.021,02**) e valores de pós ajuizamento da RJ (**R\$ 5.021.263,34**), ambos verificados em junho/2023.

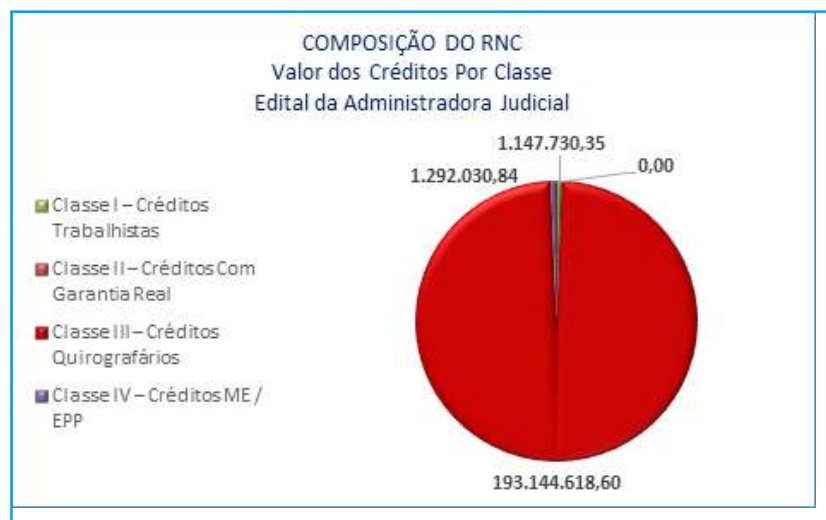
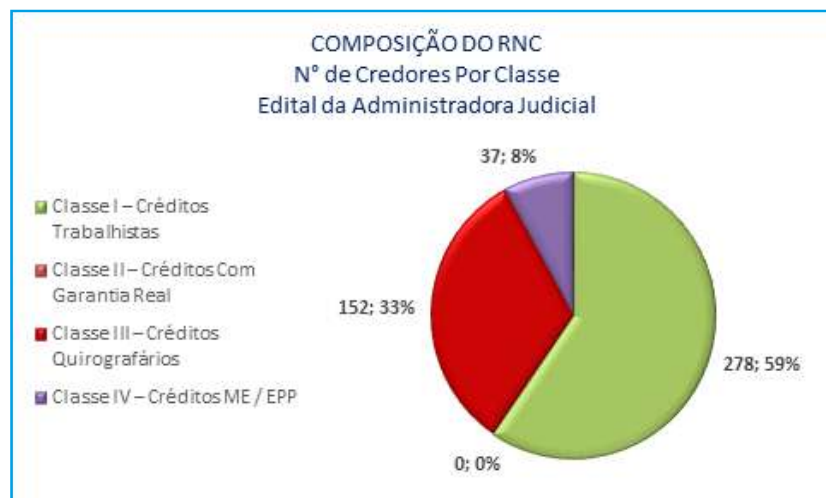


Fonte: Relação de credores da Recuperanda mov. 37.



Endividamento

No momento da distribuição do pedido de Recuperação Judicial, as Recuperandas apresentaram Relação Nominal de Credores, em consonância ao art. 51, III LFRJ, na qual perfaz o montante total de **R\$ 291.457.350,85**, porém, após apresentação da relação do art. 7º, §2º, da Lei 11.101/2005, restou apresentado o passivo de **R\$ 195.584.379,79**. Ademais, quanto aos créditos não concursais, constatou-se a existência de débitos tributários e trabalhistas (**R\$ 199.392.278,06**), cessões fiduciárias de títulos/direitos creditórios (**R\$ 16.963.021,02**) e valores de pós ajuizamento da RJ (**R\$ 5.021.263,34**), ambos verificados em junho/2023.



Fonte: Relação de Credores da AJ mov. 292.



Endividamento

No momento da distribuição do pedido de Recuperação Judicial, as Recuperandas apresentaram Relação Nominal de Credores, em consonância ao art. 51, III LFRJ, na qual perfaz o montante total de **R\$ 291.457.350,85**, porém, após apresentação da relação do art. 7º, §2º, da Lei 11.101/2005, restou apresentado o passivo de **R\$ 195.584.379,79**. Ademais, quanto aos créditos não concursais, constatou-se a existência de débitos tributários e trabalhistas (**R\$ 199.392.278,06**), cessões fiduciárias de títulos/direitos creditórios (**R\$ 16.963.021,02**) e valores de pós ajuizamento da RJ (**R\$ 5.021.263,34**), ambos verificados em junho/2023.

5.2 CREDORES NÃO SUJEITOS A RECUPERAÇÃO JUDICIAL

No momento da distribuição do pedido de Recuperação Judicial, as Recuperandas informaram os credores que ostentam natureza extraconcursal, de modo que, em contato diretamente com esses, esta Administradora Judicial solicitou a relação completa de credores não concursais para elaboração da presente relação, oportunidade em que restou informado a existência dos seguintes débitos, conforme discriminado infra:

Natureza do Crédito Extraconcursal	Moeda	Nº de Credores	Valor
Débitos Tributários/Trabalhistas	BRL	2	199.392.278,06
Contratos de Alienação Fiduciária	BRL	-	0,00
Cessão Fiduciária de Títulos / Direitos Creditórios	BRL	5	16.963.021,02
Arrendamentos Mercantis	BRL	-	0,00
Adiantamento de Contrato de Câmbio (ACC)	BRL	-	0,00
Obrigação de Fazer, de Dar e/ou de Entregar	BRL	-	0,00
Obrigações Ilíquidas	BRL	-	0,00
Pós Ajuizamento da RJ	BRL	49	5.021.263,34
Total		56	221.376.562,42

Fonte: GRUPO DP4 – Informações das Recuperandas e Balancete Contábil em 30/06/2023.

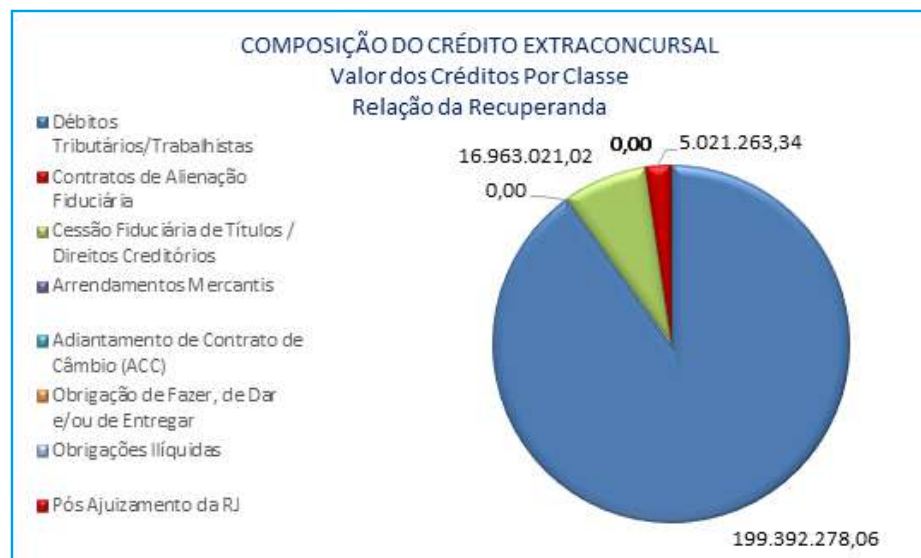
Nota:

a) Verifica-se, na competência de junho/23, o apontamento das cessões fiduciárias mediante apresentação de valores pelas Recuperandas. Ressalta-se que ainda pendem informações acerca de contratos e valores em aberto em relação as cessões e contratos de alienação fiduciárias a serem apresentadas pelas Recuperandas.



Endividamento

No momento da distribuição do pedido de Recuperação Judicial, as Recuperandas apresentaram Relação Nominal de Credores, em consonância ao art. 51, III LFRJ, na qual perfaz o montante total de **R\$ 291.457.350,85**, porém, após apresentação da relação do art. 7º, §2º, da Lei 11.101/2005, restou apresentado o passivo de **R\$ 195.584.379,79**. Ademais, quanto aos créditos não concursais, constatou-se a existência de débitos tributários e trabalhistas (**R\$ 199.392.278,06**), cessões fiduciárias de títulos/direitos creditórios (**R\$ 16.963.021,02**) e valores de pós ajuizamento da RJ (**R\$ 5.021.263,34**), ambos verificados em junho/2023.



Fonte: Informações apresentadas pelas Recuperandas.



Endividamento

No momento da distribuição do pedido de Recuperação Judicial, as Recuperandas apresentaram Relação Nominal de Credores, em consonância ao art. 51, III LFRJ, na qual perfaz o montante total de **R\$ 291.457.350,85**, porém, após apresentação da relação do art. 7º, §2º, da Lei 11.101/2005, restou apresentado o passivo de **R\$ 195.584.379,79**. Ademais, quanto aos créditos não concursais, constatou-se a existência de débitos tributários e trabalhistas (**R\$ 199.392.278,06**), cessões fiduciárias de títulos/direitos creditórios (**R\$ 16.963.021,02**) e valores de pós ajuizamento da RJ (**R\$ 5.021.263,34**), ambos verificados em junho/2023.

5.2.1 Débitos Tributários

As Recuperandas apresentaram informações de débitos Tributários no montante de **R\$ 199.392.278,06 (cento e noventa e nove milhões trezentos e noventa e dois mil duzentos e setenta e oito reais e seis centavos)**, junto as esferas Estadual, Federal e Municipal, conforme tabela descritiva abaixo:

		AIKON	AZUL	DISPAR	TOP FARMA	V.E.V.	TOTAL
GRUPO	DESCRIÇÃO	VALOR	VALOR	VALOR	VALOR	VALOR	VALOR
OBRIGAÇÕES TRABALHISTAS E PREVIDENCIÁRIAS	FGTS A Recolher	19.052,35	27.880,22	285.228,45	78.321,27	30.382,51	440.864,80
	INSS A Recolher	146.674,71	233.336,52	2.003.428,27	508.988,39	216.444,67	3.108.872,56
	IRRF A Recolher	21.549,80	9.396,24	256.626,45	35.729,76	9.443,40	332.745,65
Total Obrigações Trab. e Previd. em 30/06/2023		187.276,86	270.612,98	2.545.283,17	623.039,42	256.270,58	3.882.483,01
GRUPO	DESCRIÇÃO	VALOR	VALOR	VALOR	VALOR	VALOR	VALOR
OBRIGAÇÕES TRIBUTÁRIAS	IRPJ E CSLL A Recolher			459.026,15	107.835,29		566.861,44
	E-CAC				437.141,26		437.141,26
	CSLL A Recolher		235,01	77.019,26	4.903,74	102,98	82.260,99
	ISS A Recolher	2,26	61,86	108.175,26	7,16		108.246,54
	CSRF A Recolher			19.557,65	31.359,10		50.916,75
	ICMS A Recolher/ST/ DIFAL	132.910,88	407.935,92	152.271.899,37	1.372.771,55	2.183.564,32	156.369.082,04
	Parcelamento ICMS			151.276,82	9.463,11	16.206,56	176.946,49
	Parcelamento IRPJ E CSLL			112.238,60	35.011,74		147.250,34
	INSS S/ Nota Fiscal		25.582,01			18.070,45	43.652,46
	IRRF S/ Nota Fiscal	337,40	158,34	4.596,13	2.708,46	61,52	7.861,85
	IRRF Sobre Aluguel	8.817,42					8.817,42
	Denuncia E/Ou Auto De Infração					17.623.301,10	17.623.301,10
	Débitos Estaduais Em Dívida Ativa			19.887.456,37			19.887.456,37
Total Obrigações Tributárias em 30/06/2023		142.067,96	433.973,14	173.091.245,61	2.001.201,41	19.841.306,93	195.509.795,05
Total Débitos Grupo DP4 em 30/06/2023		329.344,82	704.586,12	175.636.528,78	2.624.240,83	20.097.577,51	199.392.278,06

Fonte: Informações apresentadas pelas Recuperandas.

Endividamento

No momento da distribuição do pedido de Recuperação Judicial, as Recuperandas apresentaram Relação Nominal de Credores, em consonância ao art. 51, III LFRJ, na qual perfaz o montante total de **R\$ 291.457.350,85**, porém, após apresentação da relação do art. 7º, §2º, da Lei 11.101/2005, restou apresentado o passivo de **R\$ 195.584.379,79**. Ademais, quanto aos créditos não concursais, constatou-se a existência de débitos tributários e trabalhistas (**R\$ 199.392.278,06**), cessões fiduciárias de títulos/direitos creditórios (**R\$ 16.963.021,02**) e valores de pós ajuizamento da RJ (**R\$ 5.021.263,34**), ambos verificados em junho/2023.

5.2.2 Contratos de alienação fiduciária

Até o presente momento, com base nas informações apresentadas pelas Recuperandas, não foram identificados créditos não sujeitos a recuperação judicial dessa natureza. Contudo, tais informações poderão sofrer alterações após as análises desta AJ na fase administrativa quanto as habilitações e divergências de crédito, tendo em vista que nessa oportunidade todos os credores poderão apresentar suas manifestações pertinentes aos seus créditos, sendo ou não submetidos aos efeitos da Recuperação Judicial.

5.2.3 Cessão fiduciária de títulos/direitos creditórios

Na competência de junho/23, no que tange aos créditos garantidos por cessão fiduciária, as Recuperandas apresentaram os contratos que seguem infra. Ressalta-se que há mais valores a serem informados neste tópico, entretanto, a contabilidade das Recuperandas está realizando uma conciliação com os credores para apurar o saldo efetivamente em aberto, deste modo, estes débitos não serão relacionados neste descritivo até a apresentação dos valores corretos, com a finalidade de demonstrar apenas informações fidedignas.

Devedor	Credor	CNPJ	Tipo de Doc.	Número	Valor Garantido por Cessão Fiduciária
Dispar Distribuidora de Medicamentos LTDA	China Construction Bank (Brasil) Banco Múltiplo S/A	07.450.604/0001-89	Cédula de Crédito Bancário	1301563-0	1.031.308,88
Dispar Distribuidora de Medicamentos LTDA	Banco Industrial do Brasil S.A.	31.895.683/0001-16	Cédula de Crédito Bancário	3556-22	2.022.068,66
Dispar Distribuidora de Medicamentos LTDA	Banco Santander S.A.	90.400.888/0001-42	Cédula de Crédito Bancário	270201219	2.194.906,59
Dispar Distribuidora de Medicamentos LTDA	Banco Santander S.A.	90.400.888/0001-44	Cédula de Crédito Bancário	270548116	1.697.723,68
Dispar Distribuidora de Medicamentos LTDA	Banco Sofisa S.A.	60.889.128/0001-80	Cédula de Crédito Bancário	CAP 15258-1	2.721.160,71
Dispar Distribuidora de Medicamentos LTDA	Banco Sofisa S.A.	60.889.128/0001-80	Cédula de Crédito Bancário	PMT 17337-1	662.490,59
Dispar Distribuidora de Medicamentos LTDA	Banco Sofisa S.A.	60.889.128/0001-80	Cédula de Crédito Bancário	PMT 13858-2	334,10
Dispar Distribuidora de Medicamentos LTDA	Banco Sofisa S.A.	60.889.128/0001-80	Cédula de Crédito Bancário	PMT 18689-7	1.091.062,02
Dispar Distribuidora de Medicamentos LTDA	Banco Sofisa S.A.	60.889.128/0001-80	Cédula de Crédito Bancário	PMT 25211-6	1.749.671,46
Top Farma Distribuidora de Medicamentos LTDA	Banco Sofisa S.A.	60.889.128/0001-80	Cédula de Crédito Bancário	PAF 08978-6	2.667.085,60
VeV Comércio de Medicamentos LTDA	Banco Safra S.A.	58.160.789/0001-28	Cédula de Crédito Bancário	4027532	1.125.208,73
TOTAL					16.963.021,02

Fonte: Informações apresentadas pelas Recuperandas.



Endividamento

No momento da distribuição do pedido de Recuperação Judicial, as Recuperandas apresentaram Relação Nominal de Credores, em consonância ao art. 51, III LFRJ, na qual perfaz o montante total de **R\$ 291.457.350,85**, porém, após apresentação da relação do art. 7º, §2º, da Lei 11.101/2005, restou apresentado o passivo de **R\$ 195.584.379,79**. Ademais, quanto aos créditos não concursais, constatou-se a existência de débitos tributários e trabalhistas (**R\$ 199.392.278,06**), cessões fiduciárias de títulos/direitos creditórios (**R\$ 16.963.021,02**) e valores de pós ajuizamento da RJ (**R\$ 5.021.263,34**), ambos verificados em junho/2023.

5.2.3 Arrendamentos mercantis

Até o presente momento, com base nas informações apresentadas pelas Recuperandas, não foram identificados créditos não sujeitos a recuperação judicial dessa natureza. Contudo, tais informações poderão sofrer alterações após as análises desta AJ na fase administrativa quanto as habilitações e divergências de crédito, tendo em vista que nessa oportunidade todos os credores poderão apresentar suas manifestações pertinentes aos seus créditos, sendo ou não submetidos aos efeitos da Recuperação Judicial.

5.2.4 Adiantamento de contrato de câmbio (ACC)

Até o presente momento, com base nas informações apresentadas pelas Recuperandas, não foram identificados créditos não sujeitos a recuperação judicial dessa natureza. Contudo, tais informações poderão sofrer alterações após as análises desta AJ na fase administrativa quanto as habilitações e divergências de crédito, tendo em vista que nessa oportunidade todos os credores poderão apresentar suas manifestações pertinentes aos seus créditos, sendo ou não submetidos aos efeitos da Recuperação Judicial.

5.2.5 Créditos pós ajuizamento da Recuperação Judicial


Pertinente aos créditos com fato gerador posterior a data do pedido de Recuperação Judicial, o Grupo Recuperando apresentou informações de débitos no montante de **R\$ 5.021.263,34 (cinco milhões, vinte e um mil, duzentos e sessenta e três reais e trinta e quatro centavos)**, a saber:

EMPRESA	VALOR DO PASSIVO (R\$)
AIKON COMÉRCIO DE MEDICAMENTOS LTDA.	73.854,36
AZUL FARMA DISTRIBUIDORA DE MEDICAMENTOS LTDA.	114.330,61
DISPAR DISTRIBUIDORA DE MEDICAMENTOS LTDA.	4.518.400,79
E.L.M PARTICIPAÇÕES EIRELI	0,00
TOP FARMA DISTRIBUIDORA DE MEDICAMENTOS LTDA.	202.935,58
VEV COMÉRCIO DE MEDICAMENTOS LTDA.	111.742,00
TOTAL	5.021.263,34



6. PLANO DE RECUPERAÇÃO JUDICIAL

6.1 PLANO DE RECUPERAÇÃO JUDICIAL
6.2 PROPOSTA DE PAGAMENTO



Documento assinado digitalmente, conforme MP nº 2.200-2/2001, Lei nº 11.419/2006, resolução do Projudi, do TJPR/OE
Validação deste em <https://projudi.tjpr.jus.br/projudi/> - Identificador: PJ5CJ M5KFA A7RYF BGTGU

Plano de Recuperação Judicial

No período em apreço foi apresentado nos autos o Plano de Recuperação Judicial pelas Recuperandas, ao mov. 222.2, expondo os meios de recuperação que pretende adotar visando o soerguimento da empresa, nos termos do art. 50 c/c art. 53, I, ambos da Lei de Recuperação de Empresas.

6.1 PLANO DE RECUPERAÇÃO JUDICIAL

No período em análise, foi apresentado nos autos o Plano de Recuperação Judicial pelas Recuperandas, ao mov. 222, expondo os meios de recuperação que pretende adotar visando o soerguimento da empresa, nos termos do art. 50 c/c art. 53, I, ambos da Lei de Recuperação de Empresas. Segue a síntese dos referidos meios:

- Diante da absoluta falta de capital para a disponibilização imediata do pagamento dos créditos, utiliza-se da carência e da concessão de prazos das obrigações devidas, com redução progressiva, proporcional e negocial de valores devidos, conforme previsto no art. 50, inciso I da Lei 11.101/05;
- Modificação dos órgãos administrativos da empresa, com corte nas despesas em geral, visando agilidade na tomada de decisões, conforme art. 50, inciso IV da Lei 11.101/05;
- Equalização de encargos financeiros relativos a financiamentos, transação desses valores, conforme se vê no art. 50, incisos IX e XII, da Lei 11.101/05;
- Encerramento de atividades em Unidades Produtivas deficitárias.

6.2 PROPOSTA DE PAGAMENTO

Consoante Plano de Recuperação Judicial apresentado ao mov. 222 dos autos recuperacionais, apresenta-se, na sequência, uma síntese da forma de pagamento proposta, por classe de credores:

Classe	Subclasse	Parcela Inicial	Carência (Exceto a Parcela Inicial)	Prazo para Pagamento	Correção Monetária	Deságio
Classe I Créditos Trabalhistas	Até 5 salários-mínimos, vencidos nos 3 (três) meses anteriores ao pedido da RJ	Em até 30 (trinta) dias a contar da aprovação do PRJ	Não foi estabelecido carência para início dos pagamentos	O PRJ dispõe que os credores serão pagos em até 30 (trinta) dias contados da aprovação do PRJ	Poupança + juros de 2% A.A.	-
	Acima de 5 salários-mínimos	Em até 12 (doze) meses a contar da decisão que homologar o PRJ	Não foi estabelecida carência para início dos pagamentos	O PRJ dispõe que os credores serão pagos em até 12 (doze) meses da aprovação do PRJ	Poupança + juros de 2% A.A.	-

Plano de Recuperação Judicial

No período em apreço foi apresentado nos autos o Plano de Recuperação Judicial pelas Recuperandas, ao mov. 222.2, expondo os meios de recuperação que pretende adotar visando o soerguimento da empresa, nos termos do art. 50 c/c art. 53, I, ambos da Lei de Recuperação de Empresas.

Classe	Subclasse	Parcela Inicial	Carência (Exceto a Parcela Inicial)	Prazo para Pagamento	Correção Monetária	Deságio
Classe II Créditos Com Garantia Real	-	Último dia útil do 48º mês subsequente ao encerramento dos pagamentos destinados a Classe I.	48 (quarenta e oito) meses	20 anos com parcelas mensais consecutivas	Poupança + juros de 2% A.A.	8 9 % (oitenta e nove por cento)
Classe III Créditos Quirografários	-	Último dia útil do 60º mês subsequente ao encerramento dos pagamentos destinados a Classe I ou 72º mês subsequente ao término dos pagamentos destinados a Classe I, caso seja constituída a Classe II	60 (sessenta) meses, ou se constituída classe II, 72 (setenta e dois) meses	20 anos com parcelas mensais consecutivas	Poupança + juros de 2% A.A.	8 9 % (oitenta e nove por cento)
Classe IV Créditos ME / EPP	-	Último dia útil do 1º mês subsequente ao término do pagamento da Classe I	1 (um) mês	10 anos com parcelas mensais consecutivas	Poupança + juros de 2% A.A.	7 5 % (setenta e cinco por cento)



Plano de Recuperação Judicial

No período em apreço foi apresentado nos autos o Plano de Recuperação Judicial pelas Recuperandas, ao mov. 222.2, expondo os meios de recuperação que pretende adotar visando o soerguimento da empresa, nos termos do art. 50 c/c art. 53, I, ambos da Lei de Recuperação de Empresas.

Classe	Subclasse		Parcela Inicial	Carência (Exceto a Parcela Inicial)	Prazo para Pagamento	Correção Monetária	Deságio
Credores Colaboradores	Agentes Financeiros		Após a homologação do Plano de Recuperação Judicial	Sem carência	Retenção 1% ao mês do crédito listado em novas operações	Taxas de Mercado a serem negociadas	-
	Fornecedores	Modalidade 1 (Créditos listados acima de R\$ 12.000.000,00)	120 (cento e vinte) dias após a homologação do PRJ	120 (cento e vinte) dias após a homologação do PRJ	66 (sessenta e seis) meses	Poupança + juros de 2% A.A.	-
		Modalidade 2 (Créditos listados entre R\$ 5.000.000,00 e R\$ 11.999.999,99)	120 (cento e vinte) dias após a homologação do PRJ	120 (cento e vinte) dias após a homologação do PRJ	54 (cinquenta e quatro) meses	Poupança + juros de 2% A.A.	-
		Modalidade 3 (Créditos listados entre R\$ 1.000.000,00 e R\$ 4.999.999,99)	120 (cento e vinte) dias após a homologação do PRJ	120 (cento e vinte) dias após a homologação do PRJ	42 (quarenta e dois) meses	Poupança + juros de 2% A.A.	-
		Modalidade 4 (Créditos listados entre R\$ 400.000,00 e R\$ 999.999,99)	120 (cento e vinte) dias após a homologação do PRJ	120 (cento e vinte) dias após a homologação do PRJ	24 (vinte e quatro) meses	Poupança + juros de 2% A.A.	-
		Modalidade 5 (Créditos listados entre R\$ 100.000,00 e R\$ 399.999,99)	120 (cento e vinte) dias após a homologação do PRJ	120 (cento e vinte) dias após a homologação do PRJ	18 (dezoito) meses	Poupança + juros de 2% A.A.	-
		Modalidade 6 (Créditos listados entre R\$ 50.000,00 e R\$ 99.999,99)	120 (cento e vinte) dias após a homologação do PRJ	120 (cento e vinte) dias após a homologação do PRJ	12 (doze) meses	Poupança + juros de 2% A.A.	-
		Modalidade 7 (Créditos listados entre R\$ 0 e R\$ 99.999,99)	120 (cento e vinte) dias após a homologação do PRJ	120 (cento e vinte) dias após a homologação do PRJ	6 (seis) meses	Poupança + juros de 2% A.A.	-

Fonte: Plano de Recuperação Judicial (mov. 222)

7. INFORMAÇÕES PROCESSUAIS

- 7.1 DADOS PROCESSUAIS
- 7.2 ANDAMENTO PROCESSUAL
- 7.3 RECURSOS
- 7.4 CRONOGRAMA PROCESSUAL



Documento assinado digitalmente, conforme MP nº 2.200-2/2001, Lei nº 11.419/2006, resolução do Projudi, do TJPR/OE
Validação deste em <https://projudi.tjpr.jus.br/projudi/> - Identificador: PJ5CJ M5KFA A7RYF BGTGU

Informações Processuais

No período em análise, as Recuperandas pleitearam concessão de medida cautelar com intuito de posterior pedido de recuperação Judicial. De início houve indeferimento da liminar com posterior deferimento do processamento da Recuperação Judicial pela Excelentíssima Magistrada, oportunidade em que houve a nomeação da Marques Administração Judicial para a realização dos trabalhos de Administradora Judicial.

7.1 DADOS PROCESSUAIS

Nos termos da Recomendação nº 72 do CNJ, apresenta-se na sequência um apontamento sobre a duração dos prazos processuais, considerando-se em dias corridos para todas as respostas:

Item da Recomendação 72	Descrição do Item	Resposta	Referência
Item 2.3.1	A devedora é: () empresa de pequeno porte EPP; () microempresa (ME); () empresa média; () empresa grande; (X) grupos de empresas; () empresário individual	Vev Comercio De Medicamentos LTDA, Dispar Distribuidora De Medicamentos LTDA EPP, Dispar Distribuidora De Medicamentos LTDA FILIAL 1, DISPAR DISTRIBUIDORA DE MEDICAMENTOS LTDA FILIAL 2, Dispar Distribuidora De Medicamentos LTDA FILIAL 3, Dispar Distribuidora De Medicamentos LTDA FILIAL 4, Dispar Distribuidora De Medicamentos LTDA FILIAL 5, Azul Farma Distribuidora De Medicamentos LTDA, Aikon Comércio De Medicamentos LTDA EPP e E.L.M. Participacoes LTDA	Mov. 1.1
Item 2.3.2	Houve litisconsórcio ativo: (X) sim () não. 11 litisconsortes ativos e o Plano de recuperação foi (X) unitário () individualizado		Mov. 1.1 e mov. 222
Item 2.3.3	Os documentos que instruíram a petição inicial indicaram o valor do passivo: tributário (X) sim () não / demais créditos excluídos da RJ: () sim (X) não	Foi juntada relação de credores referente ao passivo tributário, todavia não restou localizada informações pertinentes aos créditos excluídos da Recuperação Judicial.	M o v s . 3 7 . 4 3 , 3 7 . 1 9 8 , 3 7 . 2 3 5 , 3 7 . 3 8 5 , 37.501 e 37.530
Item 2.3.4	Houve realização de constatação prévia: () sim (X) não		-

Informações Processuais

No período em análise, as Recuperandas pleitearam concessão de medida cautelar com intuito de posterior pedido de recuperação Judicial. De início houve indeferimento da liminar com posterior deferimento do processamento da Recuperação Judicial pela Excelentíssima Magistrada, oportunidade em que houve a nomeação da Marques Administração Judicial para a realização dos trabalhos de Administradora Judicial.

Item da Recomendação 72	Descrição do Item	Resposta	Referência
Item 2.3.5	O processamento foi deferido (X) sim () não (Em caso positivo, em quanto tempo? () dias desde a distribuição da inicial. Houve emenda da inicial? (X) sim () não (Em caso negativo, em se tratando de litisconsorte, indicar: () indeferimento para todos os litisconsortes; () indeferimento para ____ (indicar número) litisconsortes, indicar fundamento legal para indeferimento)	Houve o deferimento do processamento da presente Recuperação Judicial para todos os litisconsortes ativos, todavia restou assinalado na decisão que a Requerente E.L.M. Participações LTDA, deveria apresentar documentos complementares sob pena de extinção do processo em relação a esta.	Mov. 42
Item 2.3.6.1	Qual o tempo decorrido entre: a distribuição da inicial e a relação de credores elaborada pelo administrador judicial: 106 dias	Decorreram-se 106 (cento e seis) dias entre a distribuição da inicial (02/03/2023) e a apresentação da relação de credores pela AJ (16/06/2023).	Mov. 1 e mov. 292
Item 2.3.6.2	Qual o tempo decorrido entre: a decisão de deferimento do processamento e a relação de credores elaborada pelo administrador judicial: 79 dias	Decorreram-se 79 (setenta e nove) dias entre a distribuição da inicial (29/03/2023) e a apresentação da relação de credores pela AJ (16/06/2023).	Mov. 42 e mov. 292
Item 2.3.6.3	Qual o tempo decorrido entre: a distribuição da inicial e a realização da primeira assembleia de credores para deliberar sobre o plano de recuperação: _____ (indicar número)	Evento não ocorrido.	-
Item 2.3.6.4	Qual o tempo decorrido entre: a distribuição da inicial e a aprovação do plano de recuperação pela assembleia de credores: _____ (indicar número)	Evento não ocorrido.	-



Informações Processuais

No período em análise, as Recuperandas pleitearam concessão de medida cautelar com intuito de posterior pedido de recuperação Judicial. De início houve indeferimento da liminar com posterior deferimento do processamento da Recuperação Judicial pela Excelentíssima Magistrada, oportunidade em que houve a nomeação da Marques Administração Judicial para a realização dos trabalhos de Administradora Judicial.

Item da Recomendação 72	Descrição do Item	Resposta	Referência
Item 2.3.6.5	Qual o tempo decorrido entre: a distribuição da inicial e a aprovação ou rejeição do plano de recuperação judicial pela assembleia de credores: _____ (indicar número)	Evento não ocorrido.	-
Item 2.3.6.6	Qual o tempo decorrido entre: a distribuição da inicial e a concessão da recuperação judicial (homologação do plano) ; ____ dias (indicar número)	Evento não ocorrido.	-
Item 2.3.6.7	Qual o tempo decorrido entre: a distribuição da inicial e a convalidação em falência: em caso de plano rejeitado pela assembleia de credores; ____ dias (indicar número) e em caso de recuperação judicial concedida; ____ dias (indicar número)	Evento não ocorrido.	-
Item 2.3.6.8	Qual o tempo decorrido entre: a distribuição da inicial até a apresentação do quadro geral de credores; ____ dias (indicar número)	Evento não ocorrido.	-
Item 2.3.6.9	Qual o tempo decorrido entre: a duração da suspensão prevista no art. 6º, § 4º, da Lei 11.101/05; _____ (indicar número)	Evento não ocorrido.	-



Informações Processuais

No período em análise, as Recuperandas pleitearam concessão de medida cautelar com intuito de posterior pedido de recuperação Judicial. De início houve indeferimento da liminar com posterior deferimento do processamento da Recuperação Judicial pela Excelentíssima Magistrada, oportunidade em que houve a nomeação da Marques Administração Judicial para a realização dos trabalhos de Administradora Judicial.

Item da Recomendação 72	Descrição do Item	Resposta	Referência
Item 2.3.6.10	O tempo decorrido desde a distribuição da inicial e extinção da recuperação judicial (quando não convolada em falência); ____ dias (indicar número)	Evento não ocorrido.	-
Item 2.3.7	Aprovação do plano de recuperação judicial ocorreu na forma prevista no art. 58 §1º da Lei 11.101/05 (cram down): () sim () não	Evento não ocorrido.	-
Item 2.3.8	Houve recurso contra a decisão que concedeu a recuperação judicial: () sim () não. Em caso positivo, o plano foi: () mantido integralmente () mantido em parte () anulado	Evento não ocorrido.	-
Item 2.3.9	Houve a apresentação de plano especial na forma prevista nos arts. 70 e ss. da Lei 11.101/05 (quando aplicável): () sim () não	Evento não ocorrido.	-
Item 2.3.10	Houve a realização de leilão para venda de filial ou UPI na forma prevista no art. 60 da Lei 11.101/05: () sim () não	Evento não ocorrido.	-
Item 2.3.10.1	Em caso positivo, sobre o item 2.3.10, o leilão foi realizado:() antes () depois () antes e depois (se mais de um leilão e em diferentes momentos da assembleia geral de credores para deliberação do plano de recuperação	Evento não ocorrido.	-



Informações Processuais

No período em análise, as Recuperandas pleitearam concessão de medida cautelar com intuito de posterior pedido de recuperação Judicial. De início houve indeferimento da liminar com posterior deferimento do processamento da Recuperação Judicial pela Excelentíssima Magistrada, oportunidade em que houve a nomeação da Marques Administração Judicial para a realização dos trabalhos de Administradora Judicial.

Item da Recomendação 72	Descrição do Item	Resposta	Referência
Item 2.3.10.2	Em caso positivo, sobre o item 2.3.10, houve recurso contra a decisão que deferiu ou indeferiu a alienação de filial ou UPI: () sim () não	Evento não ocorrido.	-
Item 2.3.10.3	Em caso positivo, sobre o item 2.3.10, na hipótese de recurso, a realização do leilão foi: () autorizada () rejeitada	Evento não ocorrido.	-
Item 2.3.11	Houve a alienação de bens na forma prevista no art. 66 da Lei 11.101/05: () sim () não (Em caso positivo, a alienação foi realizada: () antes () depois () antes e depois (se mais de uma alienação e em diferentes momentos da assembleia geral de credores para deliberação do plano de recuperação)	Evento não ocorrido.	-
Item 2.3.12	Houve a concessão de financiamento ao devedor aprovado pelo Juízo no curso da recuperação judicial: () sim () não (Em caso positivo, houve a outorga de garantia real () sim () não) e (Em caso de outorga, a garantia constituída foi () alienação fiduciária () cessão fiduciária () hipoteca () penhor () outro direito real de garantia)	Evento não ocorrido.	-



Informações Processuais

No período em análise, as Recuperandas pleitearam concessão de medida cautelar com intuito de posterior pedido de recuperação Judicial. De início houve indeferimento da liminar com posterior deferimento do processamento da Recuperação Judicial pela Excelentíssima Magistrada, oportunidade em que houve a nomeação da Marques Administração Judicial para a realização dos trabalhos de Administradora Judicial.

Item da Recomendação 72	Descrição do Item	Resposta	Referência
Item 2.3.13	Houve pedido de modificação do plano após a concessão de recuperação judicial () sim () não	Evento não ocorrido.	-
Item 2.3.13.1	Em caso positivo, sobre o item 2.3.13, o pedido foi formulado: ____ (indicar número) dias contados da distribuição da inicial e (indicar número) dias contados da concessão da recuperação judicial	Evento não ocorrido.	-
Itens 2.3.13.2 e 2.3.13.3	Em caso positivo, sobre o item 2.3.13, o plano modificativo foi: () aprovado () rejeitado e em quanto tempo a contar da sua apresentação o plano de recuperação modificativo foi aprovado ou rejeitado: ____ (indicar número) dias	Evento não ocorrido.	-
Item 2.3.14	Indique a razão da convolação da recuperação judicial em falência: [inserir campo de texto] (ex: não apresentação do plano de recuperação judicial no prazo legal, descumprimento do plano de recuperação judicial, etc.).	Evento não ocorrido.	-
Item 2.3.15	Houve fixação de honorários mensais ao Administrador Judicial: (x) sim () não (Em caso positivo, indicar o valor mensal da remuneração)	O valor da remuneração mensal da Administradora Judicial consiste em R\$ 170.016,78 (cento e setenta mil e dezesseis reais e setenta e oito centavos).	Mov. 241



Informações Processuais

No período em análise, as Recuperandas pleitearam concessão de medida cautelar com intuito de posterior pedido de recuperação Judicial. De início houve indeferimento da liminar com posterior deferimento do processamento da Recuperação Judicial pela Excelentíssima Magistrada, oportunidade em que houve a nomeação da Marques Administração Judicial para a realização dos trabalhos de Administradora Judicial.

Item da Recomendação 72	Descrição do Item	Resposta	Referência
Item 2.3.15.2	Indicar o valor total da remuneração fixada ao Administrador Judicial:	O valor da remuneração fixada a Administradora Judicial, segundo o débito concursal indicado pelas Recuperandas, perfaz a monta de R\$ 10.201.007,28 (dez milhões e duzentos e um mil e sete reais e vinte e oito centavos).	Mov. 214

7.2 ANDAMENTO PROCESSUAL

O Grupo Recuperando ajuizou seu pedido de Recuperação Judicial no dia 02/03/2023, ocorrendo durante o período sob análise os seguintes atos processuais nos autos:

Data	Evento	Mov.
01/06/2023	Petitório apresentado pela Administradora Judicial, no qual fora informado a inexistência de ofícios que demandassem resposta do auxiliar do juízo no mês de maio/2023.	242
01/06/2023	Juntada de resposta de ofício.	243
02/06/2023	Petitório apresentado por Baston Indústria de Aerossóis Ltda pleiteando sua habilitação nos autos.	244
02/06/2023	Petitório apresentado por Klabin S/A pleiteando sua habilitação nos autos.	246
05/06/2023	Juntada de resposta de ofício.	251
05/06/2023	Petitório da Administradora Judicial, oportunidade em que requereu a juntada do Relatório de Análise do PRJ apresentado pelo Grupo DP4 ao mov. 222, em consonância ao art. 22, II, "h" da Lei nº 11.101/2005.	252
06/06/2023	Petitório da Administradora Judicial, no qual requereu a juntada do Relatório Mensal de Atividades – RMA com competência do mês 04/2023.	255
06/06/2023	Juntada de resposta de ofício.	256
07/06/2023	Petitório do Estado do Mato Grosso do Sul, ocasião em que informou a existência de pendências fiscais junto as Recuperandas Top Farma Distribuidora de Medicamentos Ltda e Aikon Comércio de Medicamentos Ltda, sendo necessário que tais débitos sejam quitados/parcelados a fim de que as Recuperandas alcancem a regularidade fiscal.	258



Informações Processuais

No período em análise, as Recuperandas pleitearam concessão de medida cautelar com intuito de posterior pedido de recuperação Judicial. De início houve indeferimento da liminar com posterior deferimento do processamento da Recuperação Judicial pela Excelentíssima Magistrada, oportunidade em que houve a nomeação da Marques Administração Judicial para a realização dos trabalhos de Administradora Judicial.

Data	Evento	Mov.
07/06/2023	Petitório apresentado por Banco Santander (Brasil) S/A pleiteando sua habilitação nos autos.	260
07/06/2023	Juntada de resposta de ofício.	261
07/06/2023	Juntada de resposta de ofício.	262
07/06/2023	Certidão atestando a publicação do edital previsto no art. 53, parágrafo único da Lei nº 11.101/2005.	263
14/06/2023	Juntada de resposta de ofício.	279
14/06/2023	Juntada de resposta de ofício.	280
15/06/2023	Petitório apresentado por MS Multi Fundo de Investimento em Direitos Creditórios, oportunidade em que apresentou objeção ao Plano de Recuperação Judicial apresentado pelas Recuperandas.	282
15/06/2023	Petitório apresentado por L'oréal Brasil Comercial de Cosméticos Ltda pleiteando sua habilitação nos autos.	283
16/06/2023	Petitório apresentado por Medina & Guimarães Advogados Associados, no qual elucidou que a manifestação de mov. 260 fora juntada aos autos de forma equivocada, uma vez que o Banco Santander (Brasil) S/A já se encontra representado pelo escritório Tortoro Madureira e Ragazzi Advogados. Assim, pugnou que o petitório de mov. 260 seja desentranhada dos autos.	287
16/06/2023	Petitório apresentado por Banco Votorantim S/A pleiteando sua habilitação nos autos.	289
16/06/2023	Petitório apresentado pela Administradora Judicial, oportunidade em que apresentou a Relação Nominal de Credores da AJ, na forma do art. 7º, §2º da Lei nº 11.101/2005.	292
17/06/2023	Petitório do Estado do Paraná exarando ciência acerca da decisão de mov. 241.	296
19/06/2023	Petitório das Recuperandas, no qual atestaram ciência acerca da decisão de mov. 241, bem como informaram que providenciarão a regularização de seus passivos tributários.	297



Informações Processuais

No período em análise, as Recuperandas pleitearam concessão de medida cautelar com intuito de posterior pedido de recuperação Judicial. De início houve indeferimento da liminar com posterior deferimento do processamento da Recuperação Judicial pela Excelentíssima Magistrada, oportunidade em que houve a nomeação da Marques Administração Judicial para a realização dos trabalhos de Administradora Judicial.

Data	Evento	Mov.
19/06/2023	Petitório da Administradora Judicial, oportunidade em que teceu considerações acerca da possibilidade de deferimento do processamento em favor do empresário E.L.M. Participações Eireli, posicionando-se de forma favorável quanto a tal questão.	298
19/06/2023	Petitório apresentado por Banco Sofisa S/A, oportunidade em que apresentou objeção ao Plano de Recuperação Judicial apresentado pelas Recuperandas.	300
19/06/2023	Petitório apresentado por Arte Nativa Produtos Naturais Ltda pleiteando sua habilitação nos autos.	301
21/06/2023	Petitório apresentado pelo Município de São José dos Pinhais, no qual informou estar ciente quanto ao <i>decisum</i> de mov. 241.	331
21/06/2023	Juntada de resposta de ofício.	332
22/06/2023	Petitório apresentado pelo Município de São José dos Pinhais, no qual informou estar ciente quanto ao <i>decisum</i> de mov. 241.	334
23/06/2023	Petitório apresentado por CPFL Energia, oportunidade em que apresentou objeção ao Plano de Recuperação Judicial apresentado pelas Recuperandas.	338
23/06/2023	Petitório apresentado por União Química Farmacêutica Nacional S/A, no qual informou que, no decorrer do feito recuperacional, houve o vencimento de outros títulos de créditos, os quais não se encontram inclusos no rol de credores. Assim, pugnou pela habilitação da quantia de R\$ 69.181,99, somando-a com a cifra já habilitada.	339
29/06/2023	Juntada de resposta de ofício.	340
29/06/2023	Petitório apresentado pelo Grupo Recuperando, oportunidade em que pleiteou: seja expedido ofício à CPFL Energia a fim de determinar a manutenção de energia elétrica aos imóveis das Recuperandas; o deferimento do pedido de incorporação das recuperandas Azul Farma Distribuidora De Medicamentos Ltda, pela Dispar Distribuidora De Medicamentos Ltda e da Aikon Comércio De Medicamentos Ltda pela Top Farma Distribuidora De Medicamentos Ltda; o desbloqueio dos valores constritos no processo nº 0002642- 21.2017.8.16.0036, em trâmite perante a Vara da Fazenda Pública de São José dos Pinhais.	341



Informações Processuais

No período em análise, as Recuperandas pleitearam concessão de medida cautelar com intuito de posterior pedido de recuperação Judicial. De início houve indeferimento da liminar com posterior deferimento do processamento da Recuperação Judicial pela Excelentíssima Magistrada, oportunidade em que houve a nomeação da Marques Administração Judicial para a realização dos trabalhos de Administradora Judicial.

Data	Evento	Mov.
30/06/2023	Proferida decisão, ocasião em que a Ilma. Magistrada, em suma, deferiu o processamento da recuperação judicial em favor da E.L.M. Participações Eireli; determinou urgentemente a expedição de ofício à CPFL a fim de que esta se abstenha de suspender o fornecimento de energia elétrica em decorrência de faturas sujeitas aos efeitos da recuperação judicial; e determinou a intimação da AJ quanto aos pedidos de incorporação e desbloqueio dos valores bloqueados no processo ajuizado pelo Estado do Paraná formulados pelas Recuperandas.	343
30/06/2023	Petitório apresentado por Copel Distribuição S/A, no qual requereu sua desabilitação dos autos em razão da inexistência de débitos concursais frente as Recuperandas.	344

7.3 RECURSOS

Além dos autos de Recuperação Judicial, tramitam ou tramitaram neste juízo ou instâncias superiores, contra as Recuperandas outros autos, quais sejam:

Processo	Partes	Situação
Agravo de Instrumento autos nº 0027782-58.2023.8.16.0000	China Construction Bank (Brasil) Banco Múltiplo S/A X Grupo DP4	<p>A Agravante interpôs Agravo de Instrumento contra a decisão de mov. 42 que deferiu o processamento da Recuperação Judicial em favor do Grupo Recuperando, determinou a suspensão dos protestos e apontamentos nos órgãos de proteção ao crédito, bem como deferiu a consolidação substancial do grupo. Assim, o Agravante pugnou pela reforma da decisão, bem como a atribuição de efeito suspensivo ao recurso interposto.</p> <p>Em decisão monocrática de mov. 79, restou indeferida a liminar requerida pelo Agravante, uma vez que entendeu o D. Desembargador estarem ausentes os requisitos necessários para sua concessão.</p> <p>A AJ manifestou-se ao mov. 90, ocasião em que teceu considerações que entendeu pertinentes ao caso, concluindo pelo desprovimento do recurso interposto.</p> <p>Ato contínuo, ao mov. 91, o Grupo Recuperando apresentou contrarrazões ao recurso interposto, pugnando pela manutenção da decisão proferida pelo juízo a quo em sua integralidade.</p> <p>Em andamento.</p>



Informações Processuais



No período em análise, as Recuperandas pleitearam concessão de medida cautelar com intuito de posterior pedido de recuperação Judicial. De início houve indeferimento da liminar com posterior deferimento do processamento da Recuperação Judicial pela Excelentíssima Magistrada, oportunidade em que houve a nomeação da Marques Administração Judicial para a realização dos trabalhos de Administradora Judicial.

Processo	Partes	Situação
Agravo de Instrumento autos nº 0028007-78.2023.8.16.0000 AI	Itaú Unibanco S/A X Grupo DP4	<p>A Agravante interpôs Agravo de Instrumento contra a decisão de mov. 42 que deferiu o processamento da Recuperação Judicial concedido em favor do Grupo Recuperando, determinou a suspensão dos protestos e apontamentos nos órgãos de proteção ao crédito, bem como deferiu a consolidação substancial do grupo. Assim, o Agravante pugnou pela reforma da decisão, bem como a atribuição de efeito suspensivo ao recurso interposto.</p> <p>Em decisão monocrática de mov. 76, restou indeferida a liminar requerida pelo Agravante, uma vez que entendeu o D. Desembargador estarem ausentes os requisitos necessários para sua concessão.</p> <p>A AJ manifestou-se ao mov. 85, ocasião em que teceu considerações que entendeu pertinentes ao caso, concluindo pelo desprovisionamento do recurso interposto.</p> <p>Ato contínuo, ao mov. 86, o Grupo Recuperando apresentou contrarrazões ao recurso interposto, pugnando pela manutenção da decisão proferida pelo juízo a quo em sua integralidade.</p> <p>Em andamento.</p>



Informações Processuais

No período em análise, as Recuperandas pleitearam concessão de medida cautelar com intuito de posterior pedido de recuperação Judicial. De início houve indeferimento da liminar com posterior deferimento do processamento da Recuperação Judicial pela Excelentíssima Magistrada, oportunidade em que houve a nomeação da Marques Administração Judicial para a realização dos trabalhos de Administradora Judicial.

 Eventos ocorridos
 Eventos Futuros

7.4 CRONOGRAMA PROCESSUAL

Data	Evento
02/03/2023	Pedido de medida cautelar preparatória antecedente ao pedido de recuperação judicial.
22/03/2023 e 28/03/2023	Emenda à Inicial – Pedido de Recuperação Judicial (art. 51 LFRJ)
29/03/2023	Deferimento do Processamento da Recuperação Judicial (art. 52 LFRJ)
17/04/2023	Publicação de Edital de deferimento do processamento da RJ no Diário de Justiça Eletrônico do TJPR (art. 52, §1º LFRJ)
31/03/2023	Assinatura do Termo de Compromisso pela Administradora Judicial (art. 33 LFRJ)
03/05/2023	Decurso do prazo para apresentação de Habilitações e Divergências de Créditos pelos Credores diretamente à Administradora Judicial (art. 7º, §1º LFRJ)
19/05/2023	Apresentação do Plano de Recuperação Judicial pelas Recuperandas (art. 53 LFRJ)
16/06/2023	Apresentação da Relação de Credores elaborada pela Administradora Judicial (art. 7º, §2º LFRJ)
	Publicação de Edital aviso de recebimento do PRJ e Relação de Credores do AJ no Diário de Justiça Eletrônico do TJPR (art. 53 e 7º, §2º LFRJ)
	Decurso do prazo para apresentação de Impugnação à Relação Nominal de Credores apresentada pela Administradora Judicial pelos Credores (art. 8º LFRJ)
	Decurso de prazo para apresentação de Objeções ao Plano de Recuperação Judicial pelos Credores (art. 55, parágrafo único LFRJ)
	Decurso de prazo de suspensão do curso da prescrição de ações e execuções contra as Recuperandas – 180 dias após o deferimento da RJ, salvo eventuais prorrogações (art. 6º, §4º LFRJ)
	Publicação do Edital de convocação para votação do PRJ em AGC (art. 56, §1º LFRJ)
	Homologação do Quadro Geral de Credores (art. 18 LFRJ)
	Homologação do Plano de Recuperação Judicial (art. 58 LFRJ)
	Término do período de fiscalização judicial (art. 61 LFRJ)



8. GLOSSÁRIO



Glossário

GLOSSÁRIO

AGC – Assembleia Geral de Credores
AI – Agravo de Instrumento
AJ – Administradora Judicial
ART. – Artigo
CCB – Cédula de Crédito Bancário
DJE – Diário de Justiça Eletrônico
DES – Desembargador (a)
DRE – Demonstração de Resultado do Exercício
ED – Embargos de Declaração
EPP – Empresa de Pequeno Porte
ICMS – Imposto de Circulação sobre Mercadorias e Serviços
INC. – Inciso
Grupo Recuperando – Grupo DP4
LFRJ – Lei de Falência e Recuperação Judicial (Lei 11.101/2005)
LTDA – Limitada
ME – Microempresa
MM. – Meritíssimo
M – Milhão
MOV. - Movimentação
PERT – Programa Especial de Regularização Tributária
PGFN – Procuradoria Geral da Fazenda Nacional
QGC – Quadro Geral de Credores
RJ – Recuperação Judicial
Rel. – Relator (a)
Recuperandas – Grupo DP4
Resp – Recurso Especial
RMA – Relatório Mensal de Atividades
RNC – Relação Nominal de Credores
ROA – Retorno sobre ativo total
ROE - Retorno sobre patrimônio líquido
S. A. – Sociedade Anônima
STJ – Superior Tribunal de Justiça
TJPR – Tribunal de Justiça do Paraná
TJSP - Tribunal de Justiça de São Paulo
TRF – Tribunal Regional Federal
PRJ – Plano de Recuperação Judicial
§ - Parágrafo
TRF – Tribunal Regional Federal
PRJ – Plano de Recuperação Judicial



9. ANEXOS




Documento assinado digitalmente, conforme MP nº 2.200-2/2001, Lei nº 11.419/2006, resolução do Projudi, do TJPR/OE
Validação deste em <https://projudi.tjpr.jus.br/projudi/> - Identificador: PJ5CJ M5KFA A7RYF BGTGU

Anexo I

FOTOS DA INSPEÇÃO FÍSICA


Durante o período sob análise - **junho de 2023** - esta Administradora Judicial realizou inspeção física nas dependências da Recuperanda Dispar Distribuidora De Medicamentos Ltda. - EPP, no município de São José dos Pinhais/PR.



Anexo I

FOTOS DA INSPEÇÃO FÍSICA


Durante o período sob análise - **junho de 2023** - esta Administradora Judicial realizou inspeção física nas dependências da filial da Recuperanda Dispar Distribuidora De Medicamentos Ltda. - EPP, no município de Nova Santa Rita/RS.



Anexo I

FOTOS DA INSPEÇÃO FÍSICA


Durante o período sob análise - **junho de 2023** - esta Administradora Judicial realizou inspeção física nas dependências da filial da Recuperanda Dispar Distribuidora De Medicamentos Ltda. - EPP, no município de Salto/SP.



Anexo I

FOTOS DA INSPEÇÃO FÍSICA

Durante o período sob análise - **junho de 2023** - esta Administradora Judicial realizou inspeção física nas dependências da filial da Recuperanda Dispar Distribuidora De Medicamentos Ltda. - EPP, e da filial da Recuperanda VEV Comércio de Medicamentos Ltda, no município de Serra/ES.



Anexo I

FOTOS DA INSPEÇÃO FÍSICA


Durante o período sob análise - **Junho de 2023** - esta Administradora Judicial realizou inspeção física nas dependências da filial da Recuperanda Dispar Distribuidora De Medicamentos Ltda. - EPP e da filial da Recuperanda VEV Comércio de Medicamentos Ltda, no município de Araquari/SC.



Anexo I

FOTOS DA INSPEÇÃO FÍSICA


Durante o período sob análise - **junho de 2023** - esta Administradora Judicial realizou inspeção física nas dependências da Recuperanda Aikon Comércio de Medicamentos Ltda - EPP.



Anexo I

FOTOS DA INSPEÇÃO FÍSICA

Durante o período sob análise - **junho de 2023** - esta Administradora Judicial realizou inspeção física nas dependências da Recuperanda Top Farma Distribuidora de Medicamentos Ltda - EPP.



**CURITIBA/PR**

Av. Cândido de Abreu, nº776, Sala 1306,
Ed. World Business, Centro Cívico
CEP 80.530-000
(41) 3206-2754 | (41) 99189-2968

MARINGÁ/PR

Av. Mauá, nº 2720, Sala 04,
Ed. Villaggio Di Itália, Zona 03
CEP 87.050-020
(44) 3226-2968 | (44) 99127-2968

SÃO PAULO/SP

Av. Paulista, nº 302 - 9º Andar
Ed. José Martins Borges - Bela Vista
CEP 01.310-000
(11) 3135-6549 | (11) 98797-8850

www.marquesadmjudicial.com.br

[f](#) [@](#) [v](#) /marquesadmjudicial



Documento assinado digitalmente, conforme MP nº 2.200-2/2001, Lei nº 11.419/2006, resolução do Projudi, do TJPR/OE
Validação deste em <https://projudi.tjpr.jus.br/projudi/> - Identificador: PJ5CJ M5KFA A7RYF BGTGU